TARIFA

OBRA CIVIL Y RIEGO 2024

TARIFA ENERO
PRICE LIST JANUARY
LISTE DE PRIX JANVIER

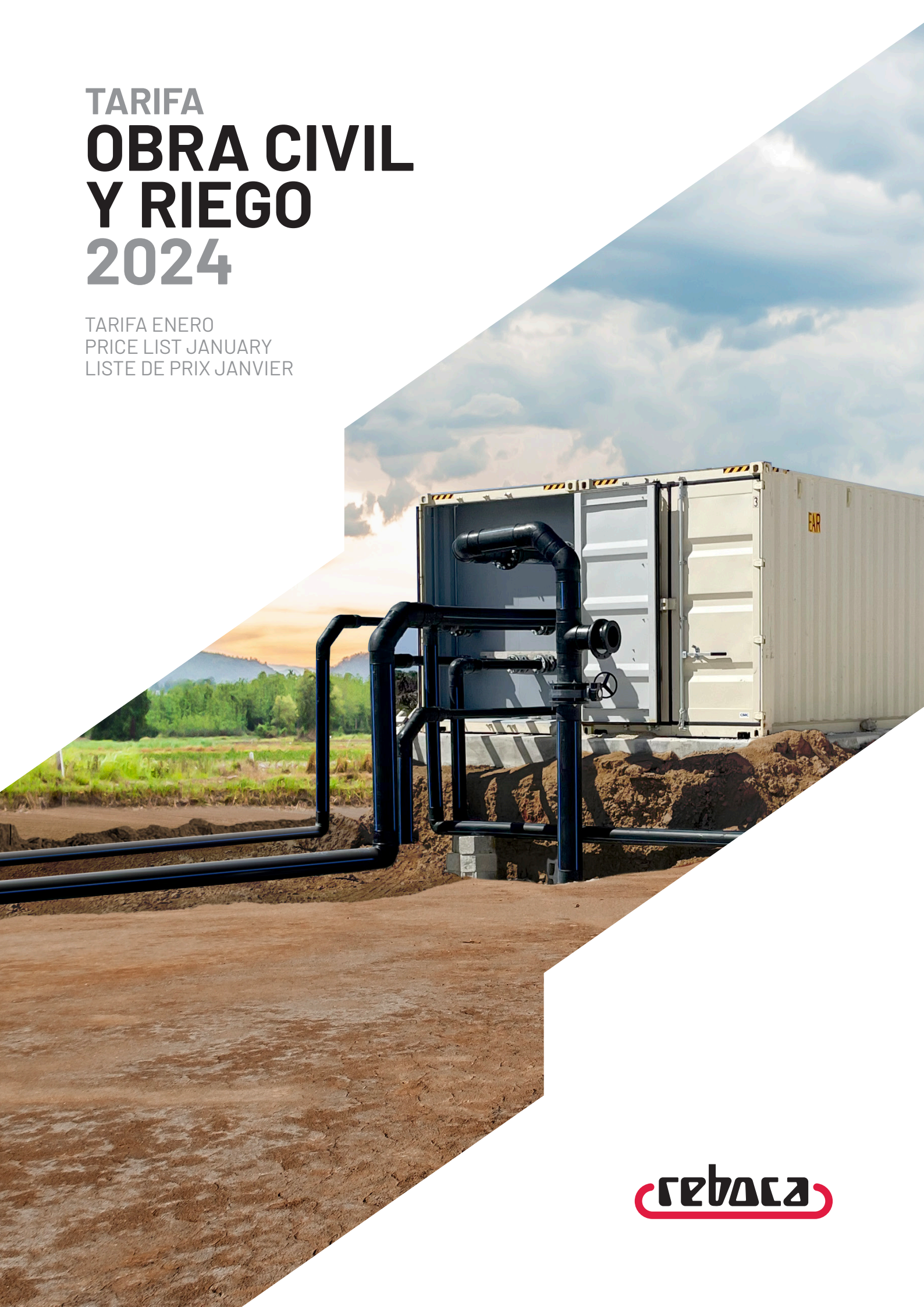

rebaca

ESTA REVISIÓN 2024, CANCELA Y SUSTITUYE LA VERSIÓN ANTERIOR

Reboca
Reboca
página/page 04

Tuberías PE-100
PE-100 Pipes
página/page 14

Tuberías PE-40 VICAMP
PE-40 VICAMP Pipes
página/page 24

Tuberías LDPE AGRICAMP
LDPE AGRICAMP Pipes
página/page 28

Accesorios PE-100
PE-100 Fittings
página/page 34

Accesorios Manipulados PE-100
PE-100 Segmented Fittings
página/page 42

Accesorios VICAMP
VICAMP Fittings
página/page 52

Información General
General Information
página/page 70

CRONOLOGÍA

1981

Reboca SL, fundada por
2 hermanos en L'OLLERIA.

Reboca SL is founded by 2 brother
in l'Olleria - Spain in 1981.

1981

PRIMERA FASE
Recuperación y reciclado
de materiales plásticos.

FIRST PHASE
Recovery and recycling of
plastic materials.

1983

RIEGO POR GOTEO
Introducción en el mercado
de la tubería y accesorios.

DRIP IRRIGATION
We produce our first pipe
for irrigation.

2013

MULTICAPA
Se realiza la producción
de la primera tubería
multicapa.

MULTILAYER PIPES
The Repolen System grows
as we start the production
of multilayer pipes.

2018

INFRAESTRUCTURA
Se procede a la ampliación
del área de producción y
almacenaje.

NEW PRODUCTION FACILITIES
At the beginning of 2018 the
new production facility it's
a reality.

2019

BIM
Implementación de la
biblioteca BIM de nuestra
línea de tubos y accesorios.

BIM
Ready Bim library for the
full Repolen PPR & PE
System.

2020

ISO 14001
Nos acreditamos en
la normativa ISO 14001
referente en normativa
medioambiental.

ISO 14001
Our company is accredited
by ISO 14001, a reference
standard for environmental
matters.

2021

REPOLEN FIRE
Se lanza al mercado nuestro
primer sistema de tuberías
PP-RCT libre de halógenos
para sistemas contra
incendio.

REPOLEN FIRE
The Repolen System
launches to the market our
PP-RCT free halogen pipes
for firefighting.

2022

DECLARACIÓN AMBIENTAL DE PRODUCTO
La EPD que vela por el
ciclo completo de nuestros
productos marcando su impacto
medioambiental.

ENVIROMENTAL PRODUCT DECLARATION
The EPD that's lookout of the
footprint of our company and
products.

1985

FABRICACIÓN
Fabricación de tuberías para la conducción de agua a presión.

PRODUCTION
We start the production of pressurized water pipes.

1991

INFRAESTRUCTURA
Ampliación naves de producción.

FACILITIES
New facilities are built as the company grows.

1992

REPOLEN
Se incorpora al catálogo la gama de productos de polipropileno.

REPOLEN
First Repolen PPR pipe & fittings system it's produced.

1994

EXPANSIÓN
Se añade la línea de tuberías y accesorios de REPOLEN Socket System.

REPOLEN BRAND GROWS
We add the first PE Socket fusion Range of fittigs to the Repolen System.

2001

CERTIFICADOS
Se obtiene el primero de muchos certificados AENOR.

CERTIFICATES
Our Company gets the certificate, many more will follow.

2007

PRIMERA DELEGACIÓN INTERNACIONAL
Apertura de la 1era oficina internacional en Cuba.

INTERNATIONAL EXPANSION
Reboca opens the first international delegation.

2023

GRANDES DIÁMETROS
Reboca SL alcanza la capacidad de fabricación de tuberías hasta 400mm.

BIG DIAMETERS
Our production range increase to 400m pipes.

2023

ACHILLES REPRO
Reboca SL obtiene el certificado de membresía Achilles Repro Silver.

ACHILLES REPRO
Reboca SL obtains the Achilles Repro Silver membership certificate.

Actualidad

Trabajamos, de forma continua sumando experiencias, conocimientos y tecnología en el área de la Industria 4.0. para ofrecer el mejor servicio y producto.

We work continuously, adding experiences, knowledge and new technologies in the area of industry 4.0 to offer the best service and product.

REBOCA



REBOCA, SL se funda en 1981 teniendo como actividad principal la recuperación y reciclado de materiales plásticos.

Pasado un tiempo, la empresa empieza a diversificar su gama de productos, introduciéndose en el mercado de la tubería y accesorios de riego por goteo. Poco a poco se fue ampliando la oferta de accesorios, hasta que en 1985, REBOCA, SL. Empieza a fabricar tuberías para la conducción de agua a presión.

Esto supone un gran crecimiento para la empresa, ya que el servicio a los clientes no sólo se presta en cuanto a tubería se refiere, sino también en lo referente a todos los accesorios necesarios para el montaje de instalaciones, tanto de riego como de agua a presión.

Al mismo tiempo que la empresa crece en este sentido, abandona la recuperación y reciclado de materiales, para poder centrar sus esfuerzos en la fabricación de tuberías.

Desde entonces y hasta ahora, REBOCA, S.L. viene trabajando en la fabricación de tuberías de PE-32 y PE-40 para riego y presión, PE-100 para agua fría a presión y PP-R, PP-R FV y PP-RP para agua fría y caliente a presión, así como en los accesorios necesarios.

REBOCA, S.L. was founded in 1981 having as principal activity the recovery and recycling of plastic materials.

After a while, the company began to diversify its product range, entering in the market of pipe and drip irrigation accessories. Gently range of equipment was extended and in 1985, REBOCA, S.L. began to manufacture pipes for the conveyance of water under pressure.

This was a huge growth for the company, as pipe is not the only product provided for customer service, but also all necessary accessories for the installation of both irrigation and water pressure.

While the company grew in this direction, it left the recovery and recycling of materials, to focus its efforts on the manufacture of pipes.

Since then, REBOCA, S.L. has been working in the manufacture of PE-32 and PE-40 pipes for irrigation and pressure, PE-100 for cold water pressure and PP-R, PPR FV and PP-R RP for cold and hot water pressure, as well as in the necessary accessories.



APLICACIONES

Las tuberías REPOLEN fabricadas con Polietileno de Alta Densidad (PE-100). De acuerdo a sus propiedades mecánicas y químicas se pueden utilizar en un amplio abanico de aplicaciones como: instalaciones de agua fría sanitaria, piscinas, aire comprimido, grupos de presión, conducción de gas, geotermia y fluidos a presión.

GARANTÍA SISTEMA REPOLEN

El sistema REPOLEN® empleado en instalaciones hidrosanitarias, siguiendo las directrices indicadas en el Manual Técnico, está cubierto por una póliza de seguros contratada por REBOCA, SL, TRANSFORMADOS PLASTICOS con la Compañía OCCIDENT.

CONTROL DE CALIDAD

Los sistemas de tubos y accesorios fabricados por REBOCA, S.L. están sometidos, en todas las fases de su producción, a rigurosos controles de calidad, tales como: idoneidad de la materia prima; aspectos y características dimensionales de los productos acabados; resistencia a la termo-oxidación; ausencia de tensiones residuales; resistencia a alta temperatura y presión; resistencia al impacto a baja temperatura.

PROYECTOS

Los Sistemas de Canalización REPOLEN participan en proyectos de obras civil, edificación, industria y riego; se encuentran en continua diversificación, desarrollo y expansión a nivel nacional e internacional; sirven de referencia y aúnan experiencias, conocimientos técnicos, diseño, investigación e innovación.

APPLICATIONS

REPOLEN pipes manufactured with High Density Polyethylene (PE-100). According to its mechanical and chemical properties, they can be used in a wide range of applications such as: sanitary cold water installations, swimming pools, compressed air, pressure groups, gas conduction, geothermal energy and pressurized fluids.

REPOLEN SYSTEM WARRANTY

The REPOLEN® system, when used in water and sanitary systems in accordance with the instructions given in the Technical Manual is covered by an insurance policy taken out by REBOCA, S.L. TRANSFORMADOS PLASTICOS with the insurance company GROUPAMA

QUALITY CONTROL

At every stage in the production process the REPOLEN® system of pipes and accessories undergoes rigorous quality control checks, including: suitability of raw material; sizes measurements and appearance of finished products; resistance to thermal oxidation; absence of residual stresses; resistance to high temperature and pressure; resistance to low temperature impact.

PROJECTS

The REPOLEN Pipeline Systems participate in civil works, construction, industry and irrigation projects; are in continuous diversification, development and expansion at national and international level; serve as a reference and combine experiences, know-how, design, research and innovation.







DISEÑO Y FABRICACIÓN A MEDIDA

BATERÍAS Y COLECTORES

CARACTERÍSTICAS

Material PP-R REPOLEN
PPR-CT REPOLEN
PE-100 REPOLEN

Normativa UNE EN ISO 15874
UNE EN 12201

Tomas Distancia entre tomas estándar a 12cm.

Ventajas Ausencia de corrosión.
Gran resistencia mecánica.
Reducido peso propio.
Disminución de ruidos.
Mayor absorción de los golpes de ariete.
Diseño y fabricación a medida
Cálculo y revisión
Asesoramiento y selección del material
Ideal para nuevas instalaciones, reformas o rehabilitaciones.
No aporta ni sabor ni olor al agua.

FEATURES

Material PP-R REPOLEN
PPR-CT REPOLEN
PE-100 REPOLEN

Standard UNE EN ISO 15874
UNE EN 12201

Sockets Distance between standard sockets: 12cm.

Advantages Absence of corrosion.
High mechanical resistance.
Reduced own weight.
Noise reduction.
Greater absorption of water hammers.
Custom design and manufacturing
Calculation and review
Advice and selection of material Ideal for new.
Installations, renovations, or refurbishments.
It does not add taste or odour to water.





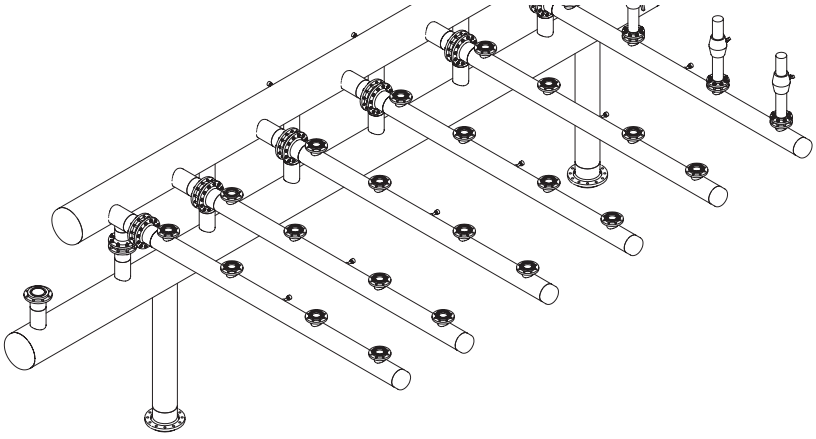



Con el objetivo de minimizar plazos de ejecución in situ, costes de mano de obra capacitada y defectos o fallos de fabricación, en REBOCA, decidimos fomentar la producción de colectores, baterías y accesorios prefabricados según los requerimientos técnicos y normativas vigentes.

¿Cómo sería posible esto?
Muy sencillo. Basta con que el cliente nos facilite un croquis donde aparezcan las dimensiones básicas y sus líneas de deseos. A partir de ello, nuestro equipo de trabajo, genera el correspondiente dibujo técnico dimensionado, concreta despiece de materiales y desarrolla una oferta económica detallada.

With the objective of reducing the execution times and maximizing the benefit of our customers, reboca sl implemented the prefabrication of manifolds and special parts with the bim methodology.

How is it possible?
By providing us with a simple sketch of what you want, our engineering department designs a manifold or prefabricated piece using our bim. The result is a 3d plan with all the dimensions of the part in question.

APLICACIONES APPLICATIONS

La actualización continua de nuestros productos REPOLEN junto con la investigación, desarrollo e innovación, nos permite presentar toda una serie de tuberías con unas determinadas características muy específicas, estudiadas y creadas para cubrir las necesidades que el mercado necesita. El color de la última capa o las cuatro líneas que ésta lleva, nos permiten identificar en todo momento el tipo de tubería que es y el tipo de fluido que transporta.

The continuous updating of our REPOLEN products together with research, development and innovation, allows us to present a whole series of pipelines with certain specific characteristics, studied and created to meet market needs.
The color of the last layer or the four lines that it carries, allow us to identify at all times the type of pipe it is and the type of fluid it transports.

	NOMBRE NAME	SERIE-SDR / PN SERIES-SDR / PN	MATERIAL MATERIAL	COLOR COLOUR
	TUBERÍA REPOLEN PE-100 PE-100 REPOLEN PIPES	S5-SDR11 / PN16	PE-100	Negro con líneas azules Black with blue lines
	TUBERÍA REPOLEN PE-100 PE-100 REPOLEN PIPES	S8-SDR17 / PN10	PE-100	Negro con líneas azules Black with blue lines
	TUBERÍA REPOLEN PE-100 PE-100 REPOLEN PIPES	S12,5-SDR26 / PN6	PE-100	Negro con líneas azules Black with blue lines
	TUBERÍA REPOLEN PE-100 DATOS PE-100 DATA REPOLEN PIPES	SDR26 / PN6	PE-100	Negro con líneas rojas Black with red lines
	TUBERÍA REPOLEN PE-100 GAS PE-100 GAS REPOLEN PIPES	SDR11	PE-100	Negro con líneas naranja Black with orange lines
	TUBERÍA REPOLEN PE-100 AGUAS REGENERADAS PE-100 REGENERATED WATER REPOLEN PIPES	S5-SDR11 / PN16	PE-100	Negro con líneas moradas Black with purple lines
	TUBERÍA REPOLEN PE-100 SANEAMIENTO PE-100 WASTE WATER REPOLEN PIPES	S12,5-SDR26 / PN6	PE-100	Negro con líneas marrones Black with brown lines
	TUBERÍA VICAMP PE-40 PE-40 VICAMP PIPES	S3,2-SDR7,4 / PN10	PE-40	Negro con líneas azules Black with blue lines
	TUBERÍA VICAMP PE-40 PE-40 VICAMP PIPES	S5-SDR11 / PN6	PE-40	Negro con líneas azules Black with blue lines
	TUBERÍA VICAMP PE-40 PE-40 VICAMP PIPES	S8-SDR17 / PN4	PE-40	Negro con líneas azules Black with blue lines
	TUBERÍA AGRICAMP LDPE LDPE AGRICAMP PIPES	SDR7,4 / PN10	LDPE	Negro Black
	TUBERÍA AGRICAMP LDPE LDPE AGRICAMP PIPES	SDR11 / PN6	LDPE	Negro Black
	TUBERÍA AGRICAMP LDPE LDPE AGRICAMP PIPES	SDR17 / PN4	LDPE	Negro Black
	TUBERÍA MICROIRRIGACIÓN MICROIRRIGATION PIPES	SDR21/ PN2,5	LDPE	Negro Black

LEYENDA		LEGEND
✓	Sistema recomendado por sus características técnicas	Recommended system for its technical characteristics
o	Sistema aceptable aunque no es el recomendado	Acceptable system but no recommended

APLICACIONES / APPLICATIONS

AGUA POTABLE DRINKING WATER	AGRICULTURA AGRICULTURE	PISCINAS SWIMMING POOLS	PRODUCTOS QUÍMICOS SHEMICAL PRODUCTS	AGUA REGENERADA REGENERATED WATER	DATOS DATA	GAS GAS	AIRE COMPRIMIDO COMPRESSED AIR	GEOTERMIA GEOTHERMAL	SECTOR NAVAL SECTOR NAVAL	AGUA RESIDUAL WASTE WATER
✓	o	✓	✓				✓	✓	✓	
✓	o	✓	✓				o	o		
✓	o		✓							
	o				✓					
	o					✓				
	o	✓	✓	✓				o		
	✓		✓							✓
✓	o	✓	o							
✓	o	✓	o							
✓	o	o	o							
	✓									
	✓									
	✓									
	✓									

SIMBOLOGÍA SIMBOLOGY









ÁMBITO AREAS

INTERIOR
INDOOR

EXTERIOR
OUTDOOR

INSTALACIÓN INSTALLATION

VIVENDA
HOUSING

INDUSTRIA
INDUSTRY

AGRICULTURA
AGRICULTURE

OBRA CIVIL
CIVIL WORK

GANADERÍA
ANIMAL BREEDING

MINERÍA
MINING

NAVAL

POSIBILIDADES POSSIBILITIES

AIRE COMPRIMIDO
COMPRESSED AIR

AGUA HIDROSANITARIA
HYDROSANITARY WATER

GRUPOS DE PRESIÓN
PRESSURE GROUPS

RESISTENCIA QUÍMICA
CHEMICAL RESISTANCE

DATOS
DATA

GAS

CALEFACCIÓN Y CLIMATIZACIÓN
HEATING AND AIR CONDITIONING

SUMINISTRO SUPPLY

TUBOS EN ROLLO
ROLL PIPES

TUBOS EN FARDOS
SHEATHED PIPES

TUBOS EN BARRAS
BAR PIPES

CERTIFICADOS CERTIFICATES

IQNET de sistema
IQNET of system

AENOR de sistema
AENOR of system

AENOR de producto
AENOR of product

C.C. Certificado de Conformidad de producto
Certificate of Conformity of Product



TUBERÍAS PE-100

PE-100 PIPES

Tuberías para la instalación de redes de agua sanitaria, redes de abastecimiento, aire comprimido, grupos de presión, conducciones de gas, geotermia, industria química, conducción naval, fluidos a presión, aguas regeneradas y cableado de datos.

Pipes for installation of sanitary water networks, supply networks, compressed air, pressure group, gas lines, geothermal, chemical industry, shipping systems, fluids under pressure, regenerated water and data wires.





TUBERÍAS PE-100
BANDA AZUL SERIE 5 - SDR11 / PN16

HIGH DENSITY POLYETHYLENE PE-100 PIPES
WITH BLUE LINES SERIES 5 - SDR11 / PN16

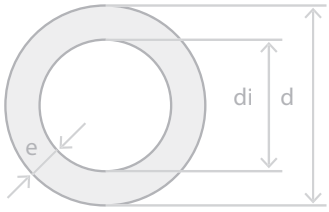

Estructura	MONOCAPA
Material	PE-100 REPOLEN
Normativa	UNE EN 22001 y RP 001.01
Color	Negro con bandas azules Black with blue lines

CÓDIGO CODE	DIÁMETRO (mm) d DIAMETER (mm) d	ESPESOR (mm) e THICKNESS (mm) e	DIÁMETRO INT. (mm) di INT. DIAMETER (mm) di	METROS BARRAS BAR METRES	BARRAS PALET BARS X PALET
**103502016	20	2,0	16,0	6	930
**103502516	25	2,3	20,4	6	645
103503216	32	3,0	26,0	6	397
103504016	40	3,7	32,6	6	257
103505016	50	4,6	40,8	6	158
103506316	63	5,8	51,4	6	102
103507516	75	6,8	61,4	6	125
103509016	90	8,2	73,6	6	76
103511016	110	10,0	90,0	6	51
103512516	125	11,4	102,2	6	45
103514016	140	12,7	114,6	6	33
103516016	160	14,6	130,8	6	28
103518016	180	16,4	147,2	6	18
103520016	200	18,2	163,6	6	14
103522516	225	20,5	184,0	6	11
103525016	250	22,7	204,6	6	11
103528016	280	25,4	229,2	6	4
103531516	315	28,6	257,8	6	3
103535516	355	32,2	290,6	6	3
133540016	400	36,3	327,4	6	3

(**) Hasta fin de existencias / Available while stocks last

CÓDIGO CODE	DIÁMETRO (mm) d DIAMETER (mm) d	ESPESOR (mm) e THICKNESS (mm) e	DIÁMETRO INT. (mm) di INT. DIAMETER (mm) di	METROS BARRAS BAR METRES	BARRAS PALET BARS X PALET
103109016	90	8,2	73,6	12	76
103111016	110	10,0	90,0	12	51
103112516	125	11,4	102,2	12	45
103114016	140	12,7	114,6	12	33
103116016	160	14,6	130,8	12	28
103118016	180	16,4	147,2	12	18
103120016	200	18,2	163,6	12	14
103122516	225	20,5	184,0	12	11
103125016	250	22,7	204,6	12	7
103128016	280	25,4	229,2	12	4
103131516	315	28,6	257,8	12	3
103135516	355	32,2	290,6	12	3
103140016	400	36,3	327,4	12	3



TUBERÍAS PE-100
BANDA AZUL SERIE 8 - SDR17 / PN10

HIGH DENSITY POLYETHYLENE PE-100 PIPES
WITH BLUE LINES SERIES 8 - SDR17 / PN10

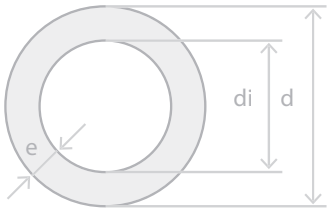

Estructura: MONOCAPA
Material: PE-100 REPOLEN
Normativa: UNE EN 12201 y RP 001.01
Color: Negro con bandas azules
Black with blue lines

CÓDIGO CODE	DIÁMETRO (mm) d DIAMETER (mm) d	ESPESOR (mm) e THICKNESS (mm) e	DIÁMETRO INT. (mm) di INT. DIAMETER (mm) di	METROS BARRAS BAR METRES	BARRAS PALET BARS X PALET
103503210	32	2,0	28,0	6	397
103504010	40	2,4	35,2	6	257
103505010	50	3,0	44,0	6	158
103506310	63	3,8	55,4	6	102
103507510	75	4,5	66,0	6	125
103509010	90	5,4	79,2	6	76
103511010	110	6,6	96,8	6	51
103512510	125	7,4	110,2	6	45
103514010	140	8,3	123,4	6	33
103516010	160	9,5	141,0	6	28
103518010	180	10,7	158,6	6	18
103520010	200	11,9	176,2	6	14
103522510	225	13,4	198,2	6	11
103525010	250	14,8	220,4	6	11
103528010	280	16,6	246,8	6	4
103531510	315	18,7	277,6	6	3
103535510	355	21,1	312,8	6	3
103540010	400	23,7	325,6	6	3

CÓDIGO CODE	DIÁMETRO (mm) d DIAMETER (mm) d	ESPESOR (mm) e THICKNESS (mm) e	DIÁMETRO INT. (mm) di INT. DIAMETER (mm) di	METROS BARRAS BAR METRES	BARRAS PALET BARS X PALET
103109010	90	5,4	79,2	12	76
103111010	110	6,6	96,8	12	51
103112510	125	7,4	110,2	12	45
103114010	140	8,3	123,4	12	33
103116010	160	9,5	141,0	12	28
103118010	180	10,7	158,6	12	18
103120010	200	11,9	176,2	12	14
103122510	225	13,4	198,2	12	11
103125010	250	14,8	220,4	12	11
103128010	280	16,6	246,8	12	4
103131510	315	18,7	277,6	12	3
103135510	355	21,1	312,8	12	3
103140010	400	23,7	325,6	12	3



TUBERÍAS PE-100
BANDA AZUL SERIE 12,5 - SDR26 / PN6

HIGH DENSITY POLYETHYLENE PE-100 PIPES
WITH BLUE LINES SERIES 12,5 - SDR26 / PN6

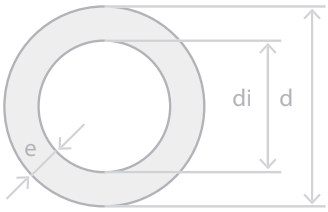

Estructura: MONOCAPA
Material: PE-100 REPOLEN
Normativa: UNE EN 12201 y RP 001.01
Color: Negro con bandas azules
Black with blue lines

CÓDIGO CODE	DIÁMETRO (mm) d DIAMETER (mm) d	ESPESOR (mm) e THICKNESS (mm) e	DIÁMETRO INT. (mm) di INT. DIAMETER (mm) di	METROS BARRAS BAR METRESt	BARRAS PALET BARS X PALET
103511006	110	4,2	101,6	6	51
103512506	125	4,8	115,4	6	45
103516006	160	6,2	147,6	6	28
103518006	180	6,9	166,2	6	18
103520006	200	7,7	184,6	6	14
103522506	225	8,6	207,8	6	11
103525006	250	9,6	230,8	6	11
103528006	280	10,7	258,6	6	4
103531506	315	12,1	290,8	6	3
103535506	355	13,6	327,8	6	3
103540006	400	15,3	369,4	6	3

Esta tubería se sirve contra demanda
Otros SDR bajo estudio

This pipe is served on demand
Other SDRs under study

CÓDIGO CODE	DIÁMETRO (mm) d DIAMETER (mm) d	ESPESOR (mm) e THICKNESS (mm) e	DIÁMETRO INT. (mm) di INT. DIAMETER (mm) di	METROS BARRAS BAR METRESt	BARRAS PALET BARS X PALET
103111006	110	4,2	101,6	12	51
103112506	125	4,8	115,4	12	45
103116006	160	6,2	147,6	12	28
103118006	180	6,9	166,2	12	18
103120006	200	7,7	184,6	12	14
103122506	225	8,6	207,8	12	11
103125006	250	9,6	230,8	12	11
103128006	280	10,7	258,6	12	4
103131506	315	12,1	290,8	12	3
103135506	355	13,6	327,8	12	3
103140006	400	15,3	369,4	12	3

Esta tubería se sirve contra demanda
Otros SDR bajo estudio

This pipe is served on demand
Other SDRs under study



TUBERÍAS PE-100
BANDA AZUL SERIE 5 - SDR11 / PN16

HIGH DENSITY POLYETHYLENE PE-100 PIPES
WITH BLUE LINES SERIES 5 - SDR11 / PN16

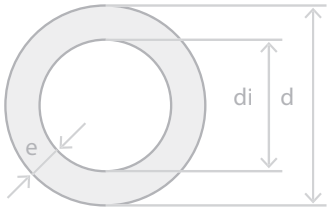

Estructura MONOCAPA
Material PE-100 REPOLEN
Normativa UNE EN 22001 y RP 001.01
Color Negro con bandas azules
Black with blue lines

CÓDIGO	DIÁMETRO (mm) d	ESPESOR (mm) e	DIÁMETRO INT. (mm) di	METROS ROLLO
CODE	DIAMETER (mm) d	THICKNESS (mm) e	INT. DIAMETER (mm) di	ROLL METRES
103002016	20	2,0	16,0	100
103002516	25	2,3	20,4	100
103003216	32	3,0	26,0	100
103004016	40	3,7	32,6	100
103005016	50	4,6	40,8	100
103006316	63	5,8	51,4	100
103007516	75	6,8	61,4	50
103009016	90	8,2	73,6	50



TUBERÍAS PE-100
BANDA AZUL SERIE 8 - SDR17 / PN10

HIGH DENSITY POLYETHYLENE PE-100 PIPES
WITH BLUE LINES SERIES 8 - SDR17 / PN10

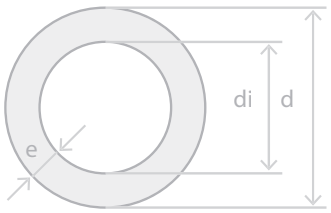

Estructura: MONOCAPA
Material: PE-100 REPOLEN
Normativa: UNE EN 12201 y RP 001.01
Color: Negro con bandas azules
Black with blue lines

CÓDIGO	DIÁMETRO (mm) d	ESPESOR (mm) e	DIÁMETRO INT. (mm) di	METROS ROLLO
CODE	DIAMETER (mm) d	THICKNESS (mm) e	INT. DIAMETER (mm) di	ROLL METRES
103003210	32	2,0	28,0	100
103004010	40	2,4	35,2	100
103005010	50	3,0	44,0	100
103006310	63	3,8	55,4	100
103007510	75	4,5	66,0	50
103009010	90	5,4	79,2	50
103011010	110	6,6	96,8	50



TUBERÍAS PE-100
BANDA ROJA DATOS SDR 26 / PN6

HIGH DENSITY POLYETHYLENE PE-100 PIPES
DATA PIPES WITH RED LINES SDR26 / PN6

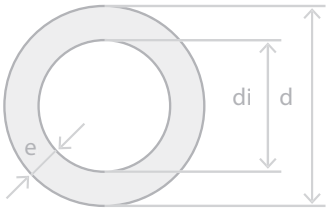

Estructura: MONOCAPA
Material: PE-100 REPOLEN
Color: Negro con bandas rojas
Black with red lines

CÓDIGO CODE	DIÁMETRO (mm) d DIAMETER (mm) d	ESPESOR (mm) e THICKNESS (mm) e	DIÁMETRO INT. (mm) di INT. DIAMETER (mm) di	METROS BARRAS BAR METRES	BARRAS PALET BARS X PALET
104511006	110	4,2	101,6	6	51
104512506	125	4,8	115,4	6	45
104516006	160	6,2	147,6	6	28
104518006	180	6,9	166,2	6	18
104520006	200	7,7	184,6	6	14
104522506	225	8,6	207,8	6	11
104525006	250	9,6	230,8	6	11
104528006	280	10,7	258,6	6	4
104531506	315	12,1	290,8	6	3
104535506	355	13,6	327,8	6	3
104540006	400	15,3	369,4	6	3

Esta tubería se sirve contra demanda
Posibilidad de fabricación en barras de 12 metros
Consultar pedido mínimo
Otros SDR bajo estudio

This pipe is served on demand
Possibility of manufacturing in 12 meter bars
Check minimum order
Other SDRs under study



TUBERÍAS PE-100

BANDA MORADA AGUA REGENERADA
SERIE 5 - SDR11 / PN16

HIGH DENSITY POLYETHYLENE PE-100 PIPES

REGENERATED WATER PIPE WITH PURPLE LINES
SERIES 5 - SDR 11 / PN16

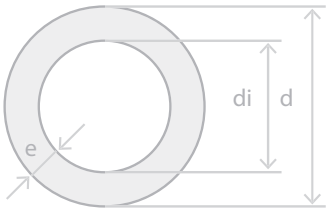

Estructura: MONOCAPA
Material: PE-100
Normativa: UNE EN 12201 y RP 001.01
Color: Negro con bandas moradas
Black with purple lines

CÓDIGO CODE	DIÁMETRO (mm) d DIAMETER (mm) d	ESPESOR (mm) e THICKNESS (mm) e	DIÁMETRO INT. (mm) di INT. DIAMETER (mm) di	METROS BARRAS BAR METRES	BARRAS PALET BARS X PALET
107606316	63	5,8	51,4	6	102
107607516	75	6,8	61,4	6	125
107609016	90	8,2	73,6	6	76
107611016	110	10,0	90,0	6	51
107612516	125	11,4	102,2	6	45
107614016	140	12,7	114,6	6	33
107616016	160	14,6	130,8	6	28
107618016	180	16,4	147,2	6	18
107620016	200	18,2	163,6	6	14
107622516	225	20,5	184,0	6	11
107625016	250	22,7	204,6	6	11
107628016	280	25,4	229,2	6	4
107631516	315	28,6	257,8	6	3
107635516	355	32,2	290,6	6	3
107640016	400	36,3	327,4	6	3

Esta tubería se sirve contra demanda
Posibilidad de fabricación en barras de 12 metros
Consultar pedido mínimo
Otros SDR bajo estudio

This pipe is served on demand
Possibility of manufacturing in 12 meter bars
Check minimum order
Other SDRs under study

CÓDIGO CODE	DIÁMETRO (mm) d DIAMETER (mm) d	ESPESOR (mm) e THICKNESS (mm) e	DIÁMETRO INT. (mm) di INT. DIAMETER (mm) di	METROS ROLLO ROLL METRES
107006316	63	5,8	51,4	100
107007516	75	6,8	61,4	50
107009016	90	8,2	73,6	50

Esta tubería se sirve contra demanda
Posibilidad de fabricación en otros diámetros inferiores
Consultar pedido mínimo
Otros SDR bajo estudio

This pipe is served on demand
Possibility of manufacturing in other smaller diameters
Check minimum order
Other SDRs under study



TUBERÍAS PE-100
BANDA MARRÓN SANEAMIENTO
SERIE 12,5 - SDR 26 / PN6

HIGH DENSITY POLYETHYLENE PE-100 PIPES
WASTE WATER PIPE WITH BROWN LINES
SERIES 12,5 - SDR 26 / PN6

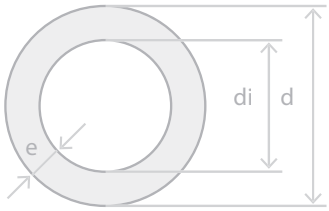

Estructura: MONOCAPA
Material: UNE EN 12201 y RP 001.01
Color: Negro con bandas marrones
Black with brown lines

CÓDIGO CODE	DIÁMETRO (mm) d DIAMETER (mm) d	ESPESOR (mm) e THICKNESS (mm) e	DIÁMETRO INT. (mm) di INT. DIAMETER (mm) di	METROS BARRAS BAR METRES	BARRAS PALET BARS X PALET
108511006	110	4,2	101,6	6	51
108512506	125	4,8	115,4	6	45
108516006	160	6,2	147,6	6	28
108518006	180	6,9	166,2	6	18
108520006	200	7,7	184,6	6	14
108522506	225	8,6	207,8	6	11
108525006	250	9,6	230,8	6	11
108528006	280	10,7	258,6	6	4
108531506	315	12,1	290,8	6	3
108535506	355	13,6	327,8	6	3
108540006	400	15,3	369,4	6	3

Esta tubería se sirve contra demanda
Posibilidad de fabricación en barras de 12 metros
Consultar pedido mínimo
Otros SDR bajo estudio

This pipe is served on demand
Possibility of manufacturing in 12 meter bars
Check minimum order
Other SDRs under study



TUBERÍAS PE-100
BANDA NARANJA GAS SDR 11

HIGH DENSITY POLYETHYLENE PE-100 PIPES
GAS PIPES WITH ORANGE LINES SDR 11

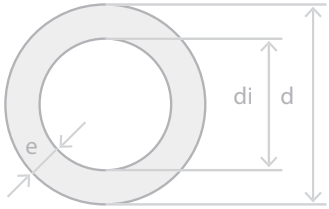

Estructura: MONOCAPA
Material: PE-100 REPOLEN
Normativa: UNE EN 1555 y RP 001.05
Color: Negro con bandas naranja
Black with orange lines

CÓDIGO CODE	DIÁMETRO (mm) d DIAMETER (mm) d	ESPESOR (mm) e THICKNESS (mm) e	DIÁMETRO INT. (mm) di INT. DIAMETER (mm) di	METROS ROLLO ROLL METRES
106001616	16	3,0	10,0	100
106002016	20	3,0	14,0	100
106002516	25	3,0	19,0	100
106003216	32	3,0	26,0	100
106004016	40	3,7	32,6	100
106005016	50	4,6	40,8	100
106006316	63	5,8	51,4	100

Esta tubería se sirve contra demanda
Posibilidad de fabricación en barras de 6 y 12 metros

This pipe is served on demand
Possibility of manufacturing in bars of 6 and 12 meters



TUBERÍAS PE-40 VICAMP

PE-40 VICAMP PIPES

Tuberías para la instalación de redes de agua donde no se requiera una excesiva presión y se busque una mayor flexibilidad en el tubo.

Pipes for installation of water networks where no too much pressure is required, but good flexibility of the pipe could help.



TUBERÍAS PE-40
BANDA AZUL SERIE 3,2 - SDR7,4 / PN10

LOW DENSITY POLYETHYLENE PE-40 PIPES
WITH BLUE LINES SERIES 3,2 - SDR7,4 / PN10

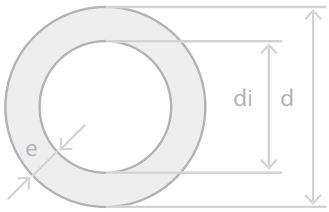

Estructura: MONOCAPA
Material: PE-40 VICAMP
Normativa: UNE EN 12201 y RP 001.01
Color: Negro con bandas azules
Black with blue lines

CÓDIGO CODE	DIÁMETRO (mm) d DIAMETER (mm) d	ESPESOR (mm) e THICKNESS (mm) e	DIÁMETRO INT. (mm) di INT. DIAMETER (mm) di	METROS ROLLO ROLL METRES
102002010	20	3,0	14,0	100
102002510	25	3,5	18,0	100
102003210	32	4,4	23,2	100
102004010	40	5,5	29,0	100

CÓDIGO CODE	DIÁMETRO (mm) d DIAMETER (mm) d	ESPESOR (mm) e THICKNESS (mm) e	DIÁMETRO INT. (mm) di INT. DIAMETER (mm) di	METROS ROLLO ROLL METRES
102502010	20	3,0	14,0	50
102502510	25	3,5	18,0	50
102503210	32	4,4	23,2	50
102504010	40	5,5	29,0	50
102505010	50	6,9	36,2	50
102006310	63	8,6	45,8	50
102007510	75	10,3	54,4	50



TUBERÍAS PE-40
BANDA AZUL SERIE 5 - SDR11 / PN6

LOW DENSITY POLYETHYLENE PE-40 PIPES
WITH BLUE LINES SERIES 5 - SDR11 / PN6

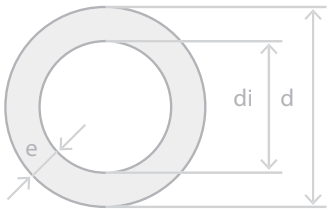

Estructura: MONOCAPA
Material: PE-40 VICAMP
Normativa: UNE EN 12201 y RP 001.01
Color: Negro con bandas azules
Black with blue lines

CÓDIGO CODE	DIÁMETRO (mm) d DIAMETER (mm) d	ESPESOR (mm) e THICKNESS (mm) e	DIÁMETRO INT. (mm) di INT. DIAMETER (mm) di	METROS ROLLO ROLL METRES
102002006	20	2,0	16,0	100
102002506	25	2,3	20,4	100
102003206	32	3,0	26,0	100
102004006	40	3,7	32,6	100
102005006	50	4,6	40,8	100
**102007506	75	6,8	61,4	50

(**) Hasta fin de existencias / Available while stocks last



TUBERÍAS PE-40
BANDA AZUL SERIE 8 - SDR17 / PN4

LOW DENSITY POLYETHYLENE PE-40 PIPES
WITH BLUE LINES SERIES 8 - SDR17 / PN4

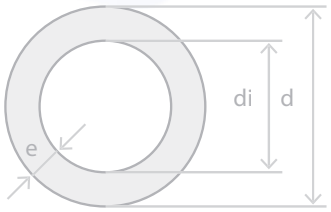

Estructura: MONOCAPA
Material: PE-40 VICAMP
Normativa: UNE EN 12201 y RP 001.01
Color: Negro con bandas azules
Black with blue lines

CÓDIGO CODE	DIÁMETRO (mm) d DIAMETER (mm) d	ESPESOR (mm) e THICKNESS (mm) e	DIÁMETRO INT. (mm) di INT. DIAMETER (mm) di	METROS ROLLO ROLL METRES
** 102002004	20	2,0	16,0	100
102003204	32	2,0	28,0	100
102004004	40	2,4	35,2	100
102005004	50	3,0	44,0	100
102006304	63	3,8	55,4	100
** 102009004	90	5,4	79,2	50

(*) tubería no normalizada / non-standard pipe
(**) Hasta fin de existencias / Available while stocks last





TUBERÍAS LDPE AGRICAMP

LDPE AGRICAMP PIPES

Tuberías para la instalación de redes de agua donde no se requiera una excesiva presión y se busque una mayor flexibilidad en el tubo, fabricados con materiales recuperados de máxima calidad

Pipes for installation of water networks where no too much pressure is required, but good flexibility of the pipe could help, manufactured with recovered materials of maximum quality





TUBERÍAS LDPE
TUBERÍAS AGRICAMP SDR7,4 / PN10

LOW DENSITY POLYETHYLENE PIPES
AGRICAMP PIPES SDR7,4 / PN10

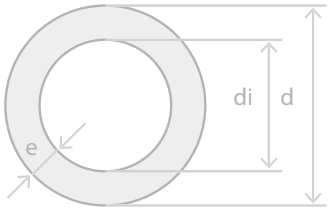

Estructura: MONOCAPA
Material: LDPE AGRICAMP
Color: Negro / Black

CÓDIGO CODE	DIÁMETRO (mm) d DIAMETER (mm) d	ESPESOR (mm) e THICKNESS (mm) e	DIÁMETRO INT. (mm) di INT. DIAMETER (mm) di	PRESIÓN (atm) PRESSURE (atm)	METROS ROLLO ROLL METRES
101002010	20	3,0	14,0	10	100
101002510	25	3,5	18,0	10	100
101003210	32	4,4	23,2	10	100
101004010	40	5,5	29,0	10	100



TUBERÍAS LDPE
TUBERÍAS AGRICAMP SDR11 / PN6

LOW DENSITY POLYETHYLENE PIPES
AGRICAMP PIPES SDR11 / PN6

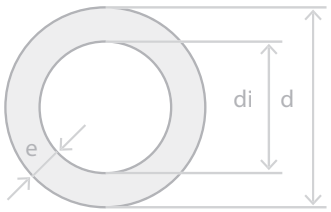

Estructura: MONOCAPA
Material: LDPE AGRICAMP
Color: Negro / Black

CÓDIGO CODE	DIÁMETRO (mm) d DIAMETER (mm) d	ESPESOR (mm) e THICKNESS (mm) e	DIÁMETRO INT. (mm) di INT. DIAMETER (mm) di	PRESIÓN (atm) PRESSURE (atm)	METROS ROLLO ROLL METRES
101002006	20	2,0	16,0	6	100
101002506	25	2,3	20,4	6	100
101003206	32	3,0	26,0	6	100
101004006	40	3,7	32,6	6	100
101005006	50	4,6	40,8	6	100
101006306	63	5,8	51,4	6	50
101007506	75	6,8	61,4	6	50
101009006	90	8,2	73,6	6	50

CÓDIGO CODE	DIÁMETRO (mm) d DIAMETER (mm) d	ESPESOR (mm) e THICKNESS (mm) e	DIÁMETRO INT. (mm) di INT. DIAMETER (mm) di	PRESIÓN (atm) PRESSURE (atm)	METROS ROLLO ROLL METRES
*101502006	20	2,0	16,0	6	50
*101503206	32	3,0	26,0	6	50

(*) Hasta fin de existencias / Available while stocks last



TUBERÍAS LDPE
TUBERÍAS AGRICAMP SDR17 / PN4

LOW DENSITY POLYETHYLENE PIPES
AGRICAMP PIPES SDR17 / PN4

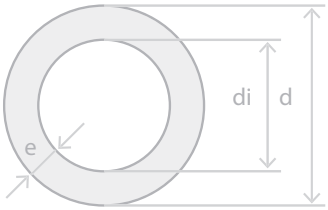

Estructura: MONOCAPA
Material: LDPE AGRICAMP
Color: Negro / Black

CÓDIGO CODE	DIÁMETRO (mm) d DIAMETER (mm) d	ESPESOR (mm) e THICKNESS (mm) e	DIÁMETRO INT. (mm) di INT. DIAMETER (mm) di	PRESIÓN (atm) PRESSURE (atm)	METROS ROLLO ROLL METRES
101002004	20	1,5	17,0	4	100
101002504	25	1,9	21,2	4	100
101003204	32	2,0	28,0	4	100
101004004	40	2,4	35,2	4	100
101005004	50	3,0	44,0	4	100
101006304	63	3,8	55,4	4	100
101506304	63	3,8	55,4	4	50
101007504	75	4,5	66,0	4	50
101009004	90	5,4	79,2	4	50



TUBERÍAS GOTEO
AGRICAMP SDR21 / PN2,5

TUBERÍAS GOTEO
AGRICAMP SDR21 / PN2,5

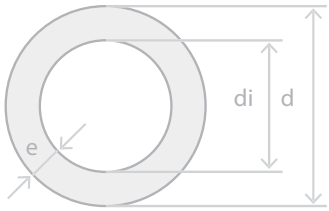

Estructura: MONOCAPA
Material: LDPE
Normativa: UNE 53367
RP 001.13
Color: Negro / Black

CÓDIGO CODE	DIÁMETRO (mm) d DIAMETER (mm) d	ESPESOR (mm) e THICKNESS (mm) e	DIÁMETRO INT. (mm) di INT. DIAMETER (mm) di	TIPO TYPE	METROS ROLLO ROLL METRES
101016136	16	1,2	13,6	Agricamp	400
101916136	16	1,2	13,6	Agricamp	100
101516136	16	1,2	13,6	Agricamp	50
101002012	20	1,3	17,4	Agricamp	200



TUBERÍA MICROTUBO
MICROPIPE

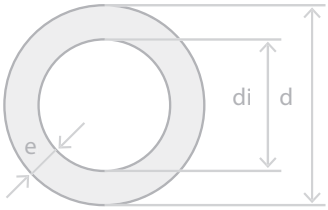

Estructura: MONOCAPA
Material: PVC y PE
Color: Negro / Black

CÓDIGO CODE	DIÁMETRO (mm) d DIAMETER (mm) d	ESPESOR (mm) e THICKNESS (mm) e	DIÁMETRO INT. (mm) di INT. DIAMETER (mm) di	TIPO TYPE	METROS ROLLO ROLL METRES
** 199000003	6,5	1,1	4,3	PVC	200
** 199000013	6,5	1	4,5	PE	400
** 199000011	8,0	1	6,0	PE	1.000

(**) Hasta fin de existencias / Available while stocks last



TUBERÍA GOTERO INTEGRADO
AGRICAMPDRIP TURBULENTO
INTEGRATED TURBULENT
DROPPER PIPE AGRICAMPDRIP

Estructura: MONOCAPA
Material: LDPE
Color: Negro / Black

CÓDIGO CODE	DIÁMETRO (mm) DIAMETER (mm)	DISTANCIA GOTEROS (m) DISTANCIA GOTEROS (m)	METROS ROLLO ROLL METRES
155438033	16	0,33	100
155438040	16	0,40	100
155438050	16	0,50	100

CÓDIGO CODE	DIÁMETRO (mm) DIAMETER (mm)	DISTANCIA GOTEROS (m) DISTANCIA GOTEROS (m)	METROS ROLLO ROLL METRES
155138025	16	0,25	400
155138033	16	0,33	400
155138040	16	0,40	400
155138050	16	0,50	400
155138100	16	1,00	400



TUBERÍA GOTERO INTEGRADO
AUTOCOMPENSANTE VICAMP

INTEGRATED SELF COMPENSATING
DROPPER PIPE VICAMP

Estructura: MONOCAPA
Material: LDPE
Color: Negro
Black

CÓDIGO	DIÁMETRO (mm)	DISTANCIA GOTEROS (m)	METROS ROLLO
CODE	DIAMETER (mm)	DISTANCIA GOTEROS (m)	ROLL METRES
154138033	16	0,33	400
154138050	16	0,50	400
154138075	16	0,75	400
154138100	16	1,00	400



TUBERÍA GOTERO INTEGRADO
VICAMPDRIP TURBULENTO

INTEGRATED TURBULENT
DROPPER PIPE VICAMPDRIP

Estructura: MONOCAPA
Material: LDPE
Color: Negro
Black

CÓDIGO	DIÁMETRO (mm)	DISTANCIA GOTEROS (m)	METROS ROLLO
CODE	DIAMETER (mm)	DISTANCIA GOTEROS (m)	ROLL METRES
155338025	16	0,25	100



ACCESORIOS PE-100

PE-100 FITTINGS

Amplia gama de accesorios de transición, electrosoldables y a tope, según las necesidades de cada instalación

Wide range of transition, electrowelding and butt welding accessories, according with the installation requierements



MANGUITO ELECTROSOLDABLE

ELECTROFUSION SOCKET



CÓDIGO CODE	MEDIDA (mm) MEASURE (mm)
898000020	20
898000025	25
898000032	32
898000040	40
898000050	50
898000063	63
898000075	75
898000090	90
898000110	110
898000125	125
898000140	140
898000160	160
898000200	200
898000250	250
898000315	315

TAPÓN ELECTROSOLDABLE

ELECTROFUSION END CAPS



CÓDIGO CODE	MEDIDA (mm) MEASURE (mm)
898500020	20
898500025	25
898500032	32
898500040	40
898500050	50
898500063	63
898500075	75
898500090	90
898500110	110
898500125	125
898500140	140
898500160	160
898500200	200
898500250	250

REDUCCIÓN ELECTROSOLDABLE

ELECTROFUSION REDUCERS



CÓDIGO CODE	MEDIDA (mm) MEASURE (mm)
898402520	25 - 20
898403220	32 - 20
898403225	32 - 25
898404032	40 - 32
898405040	50 - 40
898406332	63 - 32
898406340	63 - 40
898406350	63 - 50
898407563	75 - 63
898409063	90 - 63
898409075	90 - 75
898411063	110 - 63
898411090	110 - 90
898412590	125 - 90
898412511	125 - 110
898416011	160 - 110
898416012	160 - 125
898420016	200 - 160
898425016	250 - 160

(*) Consultar precios y disponibilidad / Check price and availability

CODO 90º ELECTROSOLDABLE

ELECTROFUSION
90º ELBOW



CÓDIGO	MEDIDA (mm)
CODE	MEASURE (mm)
898100020	20
898100025	25
898100032	32
898100040	40
898100050	50
898100063	63
898100075	75
898100090	90
898100110	110
898100125	125
898100160	160
898100200	200
898100250	250
898100315	315

(*) Consultar precios y disponibilidad / Check price and availability

CODO 45º ELECTROSOLDABLE

ELECTROFUSION
45º ELBOW



CÓDIGO	MEDIDA (mm)
CODE	MEASURE (mm)
898300032	32
898300040	40
898300050	50
898300063	63
898300075	75
898300090	90
898300110	110
898300125	125
898300160	160
898300200	200
898300250	250

TE ELECTROSOLDABLE

ELECTROFUSION TEE



CÓDIGO	MEDIDA (mm)
CODE	MEASURE (mm)
898200020	20
898200025	25
898200032	32
898200040	40
898200050	50
898200063	63
898200075	75
898200090	90
898200110	110
898200125	125
898200160	160
898200200	200
898200250	250

TE REDUCIDA ELECTROSOLDABLE

ELECTROFUSION
NARROW TEE



CÓDIGO CODE	MEDIDA (mm) MEASURE (mm)
898602520	25 - 20
898603220	32 - 20
898603225	32 - 25
898604020	40 - 20
898604025	40 - 25
898604032	40 - 32
898605020	50 - 20
898605032	50 - 32
898605040	50 - 40
898606320	63 - 20
898606332	63 - 32
898606340	63 - 40
898606350	63 - 50
898607563	75 - 63
898609063	90 - 63
898611063	110 - 63
898611090	110 - 90
898612590	125 - 90
898612511	125 - 110
898616011	160 - 110
898616012	160 - 125

TOMA SIMPLE ELECTROSOLDABLE

ELECTROFUSION
CONNECTION



CÓDIGO CODE	MEDIDA (mm) MEASURE (mm)
* 898709032	90 - 32
* 898711032	110 - 32
* 898711050	110 - 50
* 898711063	110 - 63
* 898712532	125 - 32
* 898712540	125 - 40
* 898712563	125 - 63
* 898712590	125 - 90
* 898714050	140 - 50
* 898714090	140 - 90
* 898716032	160 - 32
* 898716063	160 - 63
* 898716090	160 - 90
* 898720063	200 - 63
* 898720090	200 - 90
* 898725063	250 - 63
* 898725090	250 - 90

(*) Consultar disponibilidad / Check availability

RACORD TRANSICIÓN HEMBRA

TRANSITION ADAPTER FEMALE THREAD



CÓDIGO	MEDIDA (mm x pulgadas)
CODE	MEASURE (mm x inches)
898913232	32 x 1
898914032	40 x 1
898914040	40 x 1 1/4
898915050	50 x 1 1/2
898916363	63 x 2
898917575	75 x 2 1/2
898919090	90 x 3
898910110	110 x 4

RACORD TRANSICIÓN MACHO

TRANSITION ADAPTER MALE THREAD



CÓDIGO	MEDIDA (mm x pulgadas)
CODE	MEASURE (mm x inches)
898923232	32 x 1
898924032	40 x 1
898924040	40 x 1 1/4
898925050	50 x 1 1/2
898926363	63 x 2
898927575	75 x 2 1/2
898929090	90 x 3
898920110	110 x 4

CUELLO PORTABRIDA PE-100

PE100 STUB FLANGE



CÓDIGO	MEDIDA (mm)
CODE	MEASURE (mm)
899110631	63
899110751	75
899110901	90
899200110	110
899200125	125
899200140	140
899200163	160
899200200	200
899200250	250
899200315	315
899200355	355

(*) Consultar precio y disponibilidad / Check price and availability

BRIDA PLANA ACERO RECUBIERTA PP / PN16

FLAT BRIDLE STEEL
WITH RECOVER PP / PN16

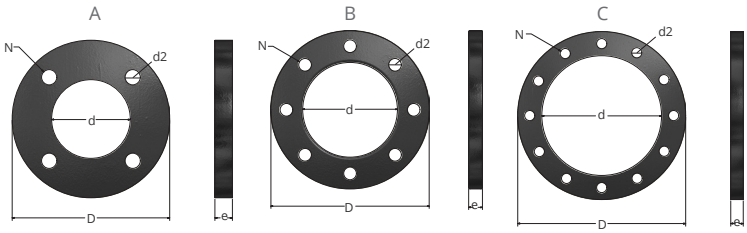

code	Ø (mm)	type	DN (mm)	d1 (mm)	D (mm)	e (mm)	N (nº de agujeros)	d2 (mm)	d3 (mm)	screws metric		
849300032	32	A	25	43,0	117,0	16,0	4	14	85	M12	1	471
849300040	40	A	32	52,0	140,5	18,0	4	18	100	M16	1	604
849300050	50	A	40	62,5	151,0	18,0	4	18	110	M16	1	677
849300063	63	A	50	78,0	164,5	19,5	4	18	125	M16	1	1.027
849300075	75	A	65	92,0	188,0	19,5	4	18	145	M16	1	1.492
849300090	90	B	80	110,0	198,5	18	8	18	160	M16	1	1.274
* 849300110	110	B	100	134,0	224,0	20	8	18	180	M16	1	1.688
849300125	125	B	100	168,0	251,0	19,5	8	18	210	M16	1	1.754
849310160	160	B	150	179,5	284,5	24	8	23	240	M20	1	2.552
**849300200	200	C	200	235,0	341,0	24	12	23	295	M20	1	3.950
849300250	250	C	250	288,0	403,5	30,0	12	23	350	M24	1	7.000
849300315	315	C	300	338,0	462,5	34,0	12	23	410	M24	1	8.000

* Utilizable con portabridas largo de 125mm. / * Used with 125 mm long flange.
** Posibilidad de suministrarse con 8 agujeros. / ** Possibility of being supplied with 8 holes.
*** Utilizable con PPR y PE. / * Used with PPR and PE
**** Consultar disponibilidad y precio / **** Check price and availability. / **** Vérifier le Prix et la disponibilité

CODO 90º PE-100 A TOPE

PE100 90º ELBOW
BUTT WEL D



CÓDIGO	MEDIDA (mm)
CODE	MEASURE (mm)
872B00075	75
872B00090	90
872B00110	110
872B00125	125
872B00140	140
872B00160	160
872B00200	200
872B10250	250
872B00315	315

CODO 45º PE-100 A TOPE

PE100 45º ELBOW BUTT WEL D



CÓDIGO	MEDIDA (mm)
CODE	MEASURE (mm)
873B00075	75
873B00090	90
873B00110	110
873B00125	125
873B00140	140
873B00160	160
873B00200	200
873B00250	250
873B00315	315

TE LISA A TOPE SDR 11 (PN16)

TEE BUTT WELD SDR 11 (PN16)



CÓDIGO	MEDIDA (mm)
CODE	MEASURE (mm)
874B00075	75
874B00090	90
874B00110	110
874B00125	125
874B00140	140
874B00160	160
874B00200	200
874B00250	250
874B00315	315

REDUCCIÓN PE-100 A TOPE SDR 11 (PN16)

PE100 REDUCERS BUTT WELD SDR11 (PN16)



CÓDIGO	MEDIDA (mm)
CODE	MEASURE (mm)
871B07550	75 - 50
871B07563	75 - 63
871B09075	90 - 75
871B11075	110 - 75
871B12563	125 - 63
871B12590	125 - 90
871B12511	125 - 110
871B14025	140 - 125
871B16090	160 - 090
871B16011	160 - 110
871B16025	160 - 125
871B16014	160 - 140
871B20016	200 - 160
871B25020	250 - 200
871B31525	315 - 250



ACCESORIOS MANIPULADOS PE-100

PE-100 SEGMENTED FITTINGS

Accesorios manipulados PE-100 en SDR 11 y SDR17 para soldadura a tope y electrosoldable.

Accessories manipulated PE-100 in SDR 11 and SDR17 for butt welding and electrofussion.



CODO 90º SEGMENTADO PE100 (α=90º) SDR 11 (PN16) / SDR 17 (PN10)

PE100 SEGMENTED 90° ELBOW
SDR11 (PN16)



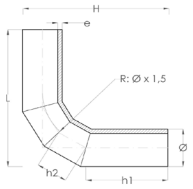

CÓDIGO CODE	DIÁMETRO NOMINAL NOMINAL DIAMETER	R (mm)	ESPESOR (mm) e THICKNESS (mm) e	h1 (mm)	SDR	h2 (mm)	L = H (mm)
872C00125	125	187,5	11,4	200	11	99	397
872C00160	160	240	14,6	215	11	127	468
872C00200	200	300	18,2	231	11	159	548
872C00250	250	375	22,7	351	11	198	746
872C00315	315	472,5	28,6	427	11	250	926
872C00355	355	532,5	32,2	443	11	281	1004
872C00400	400	600	36,3	461	11	317	1094
872C00126	125	187,5	7,4	200	17	99	397
872C00161	160	240	9,5	215	17	127	468
872C00201	200	300	11,9	231	17	159	548
872C00251	250	375	14,8	351	17	198	746
872C00316	315	472,5	18,7	427	17	250	926
872C00356	355	532,5	21,1	443	17	281	1004
872C00401	400	600	23,7	461	17	317	1094

CODO 60º SEGMENTADO PE100 (α=60º) SDR 11 (PN16) SDR 17 (PN10)

PE100 SEGMENTED 60° ELBOW
SDR11 (PN16) SDR17 (PN10)



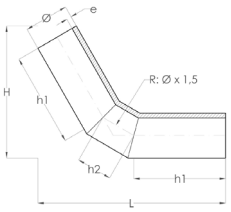

CÓDIGO CODE	DIÁMETRO NOMINAL NOMINAL DIAMETER	R (mm)	ESPESOR (mm) e THICKNESS (mm) e	h1 (mm)	SDR	h2 (mm)	L (mm)	H (mm)
872C10125	125	187,5	11,4	200	11	101	441,6	317,5
872C10160	160	240	14,6	215	11	129	502	370
872C10200	200	300	18,2	231	11	161	572	430
872C10250	250	375	22,7	351	11	201	808	592
872C10315	315	472,5	28,6	427	11	253	996	733
872C10355	355	532,5	32,2	443	11	285	1065	793
872C10400	400	600	36,3	461	11	322	1143	860
872C10126	125	187,5	7,4	200	17	101	441,6	317,5
872C10161	160	240	9,5	215	17	129	502	370
872C10201	200	300	11,9	231	17	161	572	430
872C10251	250	375	14,8	351	17	201	808	592
872C10316	315	472,5	18,7	427	17	253	996	733
872C10356	355	532,5	21,1	443	17	285	1.065	793
872C10401	400	600	23,7	461	17	322	1.143	860

CODO 45º SEGMENTADO PE100 (α=45º) SDR 11 (PN16) SDR 17 (PN10)

PE100 SEGMENTED 45° ELBOW
SDR11 (PN16) SDR17 (PN10)



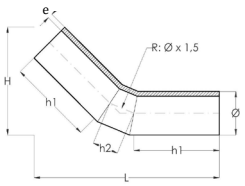

CÓDIGO CODE	DIÁMETRO NOMINAL NOMINAL DIAMETER	R (mm)	ESPESOR (mm) e THICKNESS (mm) e	h1 (mm)	SDR	h2 (mm)	L (mm)	H (mm)
873C00125	125	187,5	11,4	187	11	75	432,7	267,6
873C00160	160	240	14,6	198	11	95	483	313
873C00200	200	300	18,2	210	11	120	539	365
873C00250	250	375	22,7	325	11	149	783	500
873C00315	315	472,5	28,6	394	11	188	958	620
873C00355	355	532,5	32,2	406	11	212	1.015	672
873C00400	400	600	36,3	419	11	239	1.078	730
873C00126	125	187,5	7,4	187	17	75	432,7	267,6
873C00161	160	240	9,5	198	17	95	483	313
873C00201	200	300	11,9	210	17	120	539	365
873C00251	250	375	14,8	325	17	149	783	500
873C00316	315	472,5	18,7	394	17	188	958	620
873C00356	355	532,5	21,1	406	17	212	1.015	672
873C00401	400	600	23,7	419	17	239	1.078	730

CODO 30º SEGMENTADO PE100 (α=30º) SDR 11 (PN16) SDR 17 (PN10)

PE100 SEGMENTED 30° ELBOW
SDR11 (PN16) SDR17 (PN10)



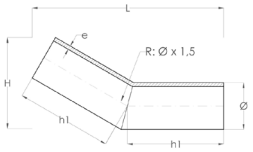

CÓDIGO CODE	DIÁMETRO NOMINAL NOMINAL DIAMETER	R (mm)	ESPESOR (mm) e THICKNESS (mm) e	h1 (mm)	SDR	L (mm)	H (mm)
873C20125	125	187,5	11,4	200	11	404,5	216,6
873C20160	160	240	14,6	214,5	11	441,2	256,8
873C20200	200	300	18,2	230,5	11	481,1	302,1
873C20250	250	375	22,7	350,5	11	715	410
873C20315	315	472,5	28,6	426,5	11	875	507
873C20355	355	532,5	32,2	443	11	915	553
873C20400	400	600	36,3	461	11	960	606
873C20126	125	187,5	7,4	200	17	404,5	216,6
873C20161	160	240	9,5	214,5	17	441,2	256,8
873C20201	200	300	11,9	230,5	17	481,1	302,1
873C20251	250	375	14,8	350,5	17	715	410
873C20316	315	472,5	18,7	426,5	17	875	507
873C20356	355	532,5	21,1	443	17	915	553
873C20401	400	600	23,7	461	17	960	606

TE 90º SEGMENTADA PE100 PEAD (α=90º) / SDR 11 (PN16) SDR 17 (PN10)

PE100 SEGMENTED 90° TEE
SDR11 (PN16) SDR17 (PN10)



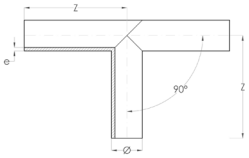

CÓDIGO CODE	DIÁMETRO NOMINAL NOMINAL DIAMETER	ESPESOR (mm) e THICKNESS (mm) e	SDR	z (mm)
874C00125	125	11,4	11	185
874C00160	160	14,6	11	240
874C00200	200	18,2	11	300
874C00250	250	22,7	11	375
874C00315	315	28,6	11	472,5
874C00355	355	32,2	11	532,5
874C00400	400	36,3	11	600
874C00126	125	7,4	17	185
874C00161	160	9,5	17	240
874C00201	200	11,9	17	300
874C00251	250	14,8	17	375
874C00316	315	18,7	17	472,5
874C00356	355	21,1	17	532,5
874C00401	400	23,7	17	600

TE 60º SEGMENTADA PE100 (α=60º) SDR 11 (PN16) SDR 17 (PN10)

PE100 SEGMENTED 60° TEE
SDR11 (PN16) SDR17 (PN10)



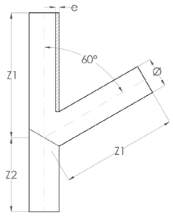

* CÓDIGO * CODE	DIÁMETRO NOMINAL NOMINAL DIAMETER	ESPESOR (mm) e THICKNESS (mm) e	SDR	Z1 (mm)	Z2 (mm)
874C10125	125	11,4	11	450	255
874C10160	160	14,6	11	500	276
874C10200	200	18,2	11	650	300
874C10250	250	22,7	11	700	450
874C10315	315	28,6	11	700	549
874C10355	355	32,2	11	750	573
874C10400	400	36,3	11	850	600
874C10126	125	7,4	17	450	255
874C10161	160	9,5	17	500	276
874C10201	200	11,9	17	650	300
874C10251	250	14,8	17	700	450
874C10316	315	18,7	17	700	549
874C10356	355	21,1	17	750	573
874C10401	400	23,7	17	850	600

* Se sirven contra pedido. Consultar disponibilidad.
* They are served upon request. Check availability.

TE 45º SEGMENTADA PE100 (α=45º) SDR 11 (PN16) SDR 17 (PN10)

PE100 SEGMENTED 45° TEE
SDR11 (PN16) SDR17 (PN10)



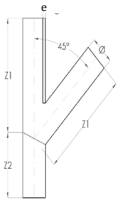

* CÓDIGO * CODE	DIÁMETRO NOMINAL NOMINAL DIAMETER	ESPESOR (mm) e THICKNESS (mm) e	SDR	Z1 (mm)	Z2 (mm)
874C30125	125	11,4	11	450	255
874C30160	160	14,6	11	500	276
874C30200	200	18,2	11	650	300
874C30250	250	22,7	11	700	450
874C30315	315	28,6	11	700	549
874C30355	355	32,2	11	750	573
874C30400	400	36,3	11	850	600
874C30126	125	7,4	17	450	255
874C30161	160	9,5	17	500	276
874C30201	200	11,9	17	650	300
874C30251	250	14,8	17	700	450
874C30316	315	18,7	17	700	549
874C30356	355	21,1	17	750	573
874C30401	400	23,7	17	850	600

* Se sirven contra pedido. Consultar disponibilidad.
* They are served upon request. Check availability.

CRUZ SEGMENTADA PE100 SDR11 (PN16) SDR17 (PN10)

PE100 SEGMENTED CROSS
SDR11 (PN16) SDR17 (PN10)



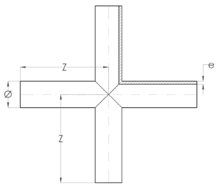

* CÓDIGO * CODE	DIÁMETRO NOMINAL NOMINAL DIAMETER	ESPESOR (mm) e THICKNESS (mm) e	SDR	z (mm)
883C00125	125	11,4	11	188
883C00160	160	14,6	11	240
883C00200	200	18,2	11	300
883C00250	250	22,7	11	375
883C00355	355	32,2	11	533
883C00400	400	36,3	11	600
883C00126	125	7,4	17	188
883C00161	160	9,5	17	240
883C00201	200	11,9	17	300
883C00251	250	14,8	17	375
883C00356	355	21,1	17	533
883C00401	400	23,7	17	600

* Se sirven contra pedido. Consultar disponibilidad.
* They are served upon request. Check availability.

BIFURCACIÓN SIMÉTRICA SEGMENTADA PE100 / SDR11 (PN16) SDR17 (PN10)

PE100 SEGMENTED SYMMETRICAL BIFURCATION SDR11 (PN16) SDR17 (PN10)



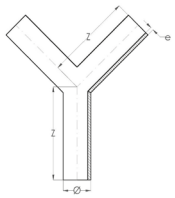

* CÓDIGO * CODE	DIÁMETRO NOMINAL NOMINAL DIAMETER	ESPESOR (mm) e THICKNESS (mm) e	SDR	Z (mm)
884C00125	125	11,4	11	255
884C00160	160	14,6	11	276
884C00200	200	18,2	11	300
884C00250	250	22,7	11	450
884C00315	315	28,6	11	549
884C00355	355	32,2	11	573
884C00400	400	36,3	11	600
884C00126	125	7,4	17	255
884C00161	160	9,5	17	276
884C00201	200	11,9	17	300
884C00251	250	14,8	17	450
884C00316	315	18,7	17	549
884C00356	355	21,1	17	573
884C00401	400	23,7	17	600

* Se sirven contra pedido. Consultar disponibilidad.
* They are served upon request. Check availability.

TE REDUCIDA PE100: TUBO-TUBOS-DR11 (PN16) SDR17 (PN10)

PE100 REDUCED TEE BUTT WELD PIPE WITH PIPE / SDR11 (PN16) SDR17 (PN10)



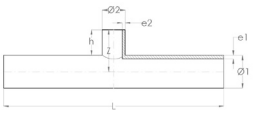

CÓDIGO CODE	Ø1 (mm) SIZE (mm)	ESPESOR e1 (mm)	Ø2 (mm) SIZE (mm)	ESPESOR (mm) e2 THICKNESS (mm) e2	SDR	L (mm)	Z (mm)	h (mm)
875C20012	200	18,2	125	11,4	11	760	400	300
875C25012	250	22,7	125	11,4	11	760	425	300
875C25016			160	14,6	11	790	425	300
875C31512	315	28,6	125	11,4	11	790	457,5	300
875C31516			160	14,6	11	790	457,5	300
875C20014	200	18,2	125	7,4	17	760	400	300
875C20017			160	14,6	17	790	425	300
875C25014	250	22,7	125	7,4	17	760	425	300
875C25017			160	9,5	17	790	425	300
875C31514	315	28,6	125	7,4	17	790	457,5	300
875C31517			160	9,5	17	790	457,5	300

TE REDUCIDA PE100: TUBO-DERIVACIÓN / SDR11 (PN16) SDR17 (PN10)

PE100 SADDLE REDUCED TEE
SDR11 (PN16) SDR17 (PN10)



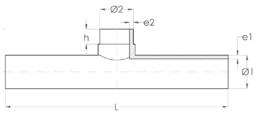

CÓDIGO CODE	Ø1 (mm) SIZE (mm)	ESPESOR e1 (mm)	Ø2 (mm) SIZE (mm)	ESPESOR (mm) e2 THICKNESS (mm) e2	SDR	L (mm)	Z (mm)	h (mm)
875C12563	125	11,4	63	5,8	11	520	141	35
875C12575			75	6,8	11	520	209	75
875C16063	160	14,6	63	5,8	11	520	141	35
875C16075			75	6,8	11	520	209	75
875C16090			90	8,2	11	520	209	75
875C16011			110	10	11	520	209	75
875C20063	200	18,2	63	5,8	11	600	161	35
875C20075			75	6,8	11	600	229	75
875C20090			90	8,2	11	600	229	75
875C20011			110	10	11	600	229	75
875C25063	250	22,7	63	5,8	11	700	186	35
875C25075			75	6,8	11	700	254	75
875C25090			90	8,2	11	700	254	75
875C25011			110	10	11	700	254	75
875C31563	315	28,6	63	5,8	11	830	218,5	35
875C31575			75	6,8	11	830	286,5	75
875C31590			90	8,2	11	830	286,5	75
875C31511			110	10	11	830	286,5	75
875C12564	125	7,4	63	5,8	17	520	141	35
875C12576			75	6,8	17	520	209	75
875C16064	160	9,5	63	5,8	17	520	141	35
875C16076			75	6,8	17	520	209	75
875C16091			90	8,2	17	520	209	75
875C16013			110	10	17	520	209	75
875C20064	200	11,9	63	5,8	17	600	161	35
875C20076			75	6,8	17	600	229	75
875C20091			90	8,2	17	600	229	75
875C20013			110	10	17	600	229	75
875C25064	250	14,8	63	5,8	17	700	186	35
875C25076			75	6,8	17	700	254	75
875C25091			90	8,2	17	700	254	75
875C25013			110	10	17	700	254	75
875C31564	315	18,7	63	5,8	17	830	218,5	35
875C31576			75	6,8	17	830	286,5	75
875C31591			90	8,2	17	830	286,5	75
875C31513			110	10	17	830	286,5	75

TE REDUCIDA PE100: TE SEGMENTADA - REDUCCIÓN / SDR11 (PN16) SDR17 (PN10)

PE100 SEGMENTED TEE WITH REDUCED
SDR11 (PN16) SDR17 (PN10)



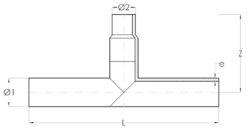

CÓDIGO CODE	Ø1 (mm) SIZE (mm)	ESPESOR e1 (mm)	Ø2 (mm) SIZE (mm)	ESPESOR (mm) e2 THICKNESS (mm) e2	SDR	L (mm)	Z (mm)
875C25020	250	22,7	200	18,2	11	900	450
875C31525	315	28,6	250	22,7	11	1098	549
875C35525	355	32,2	250	22,7	11	1146	573
875C35531			315	28,6	11	1146	573
875C40035	400	36,3	315	28,6	11	1200	600
875C40031			355	32,2	11	1200	600
875C25021	250	14,8	200	11,9	17	900	450
875C31526	315	18,7	250	14,8	17	1098	549
875C35526	355	21,1	250	14,8	17	1146	573
875C35532			315	18,7	17	1146	573
875C40032	400	23,7	315	18,7	17	1200	600
875C40036			355	21,1	17	1200	600





ACCESORIOS VICAMP

VICAMP FITTINGS

Amplia gama de accesorios pensados para aplicaciones directamente relacionadas con el riego, tanto de jardines como grandes plantaciones agrícolas, invernaderos, pequeños huertos, etc

Wide range of accessories designed for applications directly related with irrigation installations, both of gardens and large agricultural plantations, greenhouses, small orchards, etc



Inyectores venturi de fertilizante

Sistema venturi con caudalímetro modelo patentado número V9200535

Fertilizer Venturi Injectors

Venturi system with flowmeter model patented number V9200535

El venturi con caudalímetro tiene la capacidad de poder introducir la cantidad de fertilizante deseado a la red de riego. La escala de medida en litros por hora del caudalímetro, nos permite dosificar con precisión la cantidad de fertilizante a la red de riego.
No necesita mantenimiento y trabaja sin ningún tipo de energía. Únicamente utiliza la propia presión de la red de riego. Su instalación es muy sencilla, pudiendo usarse en serie en la red, para pequeños caudales; o en paralelo, formando by-pass, para grandes caudales de riego.
Para su correcto funcionamiento se recomienda poner un filtro en la aspiración.

The venturi with flowmeter has the capacity to be able to introduce the desired amount of fertilizer to the irrigation network. The measuring scale in liters per hour of the flowmeter, allows us to dose with precision the desired amount of fertilizer desired into the irrigation network. It does not need maintenance and works without any energy. It only uses the own pressure of the network of irrigation. Its installation is very simple, can be used in serial installations in the network, for small flows; or in parallel ones as a by-pass, for large irrigation flows. For correct operation it is recommended to include a filter in the aspiration.

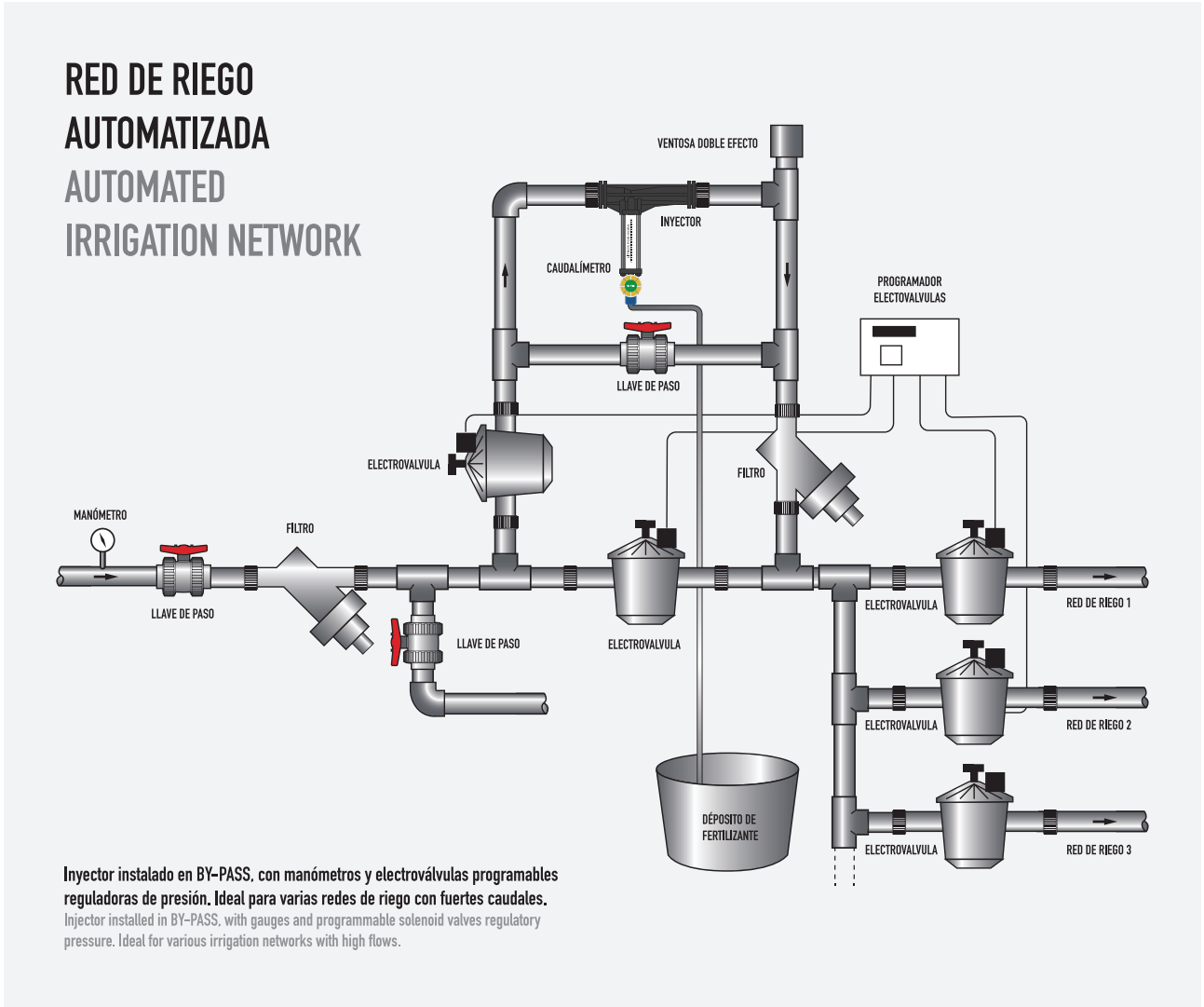

Inyector instalado en BY-PASS, con manómetros y electroválvulas programables reguladoras de presión. Ideal para varias redes de riego con fuertes caudales.
Injector installed in BY-PASS, with gauges and programmable solenoid valves regulatory pressure. Ideal for various irrigation networks with high flows.

Relación caudal máximo de riego, fertilizante y diámetro
Relación caudal máximo de riego, fertilizante y diámetro

Caudal máximo riego (L/h)	Caudal máximo fertilizante (3 Kg/cm2)	Diámetro (mm)
Maximum flow rate (L/h)	Maximum fertilizer flow rate (3 Kg/cm2)	Diameter (mm)
00.380	040	2
00.588	040	3
01.630	110	5
02.500	250	7
06.000	260	9
12.000	600	12

Presión máxima de trabajo: 8 Kg/cm^2
Presión mínima de trabajo: 0,18 Kg/cm^2
Maximum working pressure: 8 kg/cm^2
Minimum working pressure: 0,18 Kg/cm^2

INYECTOR VENTURI
VENTURI INJECTOR



CÓDIGO	DIÁMETRO (mm)	MEDIDA (mm)	UNIDADES / BOLSA	UNIDADES / CAJA
CODE	DIAMETER (mm)	MEASURE (mm)	UNITS / BAG	UNITS / BOX
250102602	25	2	1	25
250102603	25	3	1	25
250102605	25	5	1	25
250102607	32	7	1	25
250102609	32	9	1	25
250102612	50	12	1	14

INYECTOR VENTURI CON LLAVE DOSIFICADORA DE PRESIÓN
VENTURI INJECTOR WITH PRESSURE DOSING WRENCH



CÓDIGO	DIÁMETRO (mm)	MEDIDA (mm)	UNIDADES / BOLSA	UNIDADES / CAJA
CODE	DIAMETER (mm)	MEASURE (mm)	UNITS / BAG	UNITS / BOX
250102502	25	2	1	25
250102503	25	3	1	25
250102505	25	5	1	25
250102507	32	7	1	25
250102509	32	9	1	25
250102512	50	12	1	14

Caudalímetro

Flowmeter



Cilindro transparente en cuyo interior se encuentra una plomada que limita el paso de fluido en su interior. Dispone de una escala graduada en litros por hora y un dial móvil. Ajustando el dial al caudal deseado y regulando la presión de paso, cuando la plomada esté en el mismo nivel que el dial, se obtienen el caudal buscado.

Clear cylinder with an inner plumb which limits the fluid passing through it. It has a graduate scale in liters per hour and a mobile dial. Adjusting this dial to the desired flow and controlling the pass pressure, when the plumb is at the same level than the dial, the desired flow is gotten

CÓDIGO CODE	DIÁMETRO (mm) DIAMETER (mm)	CAUDAL (L/h) FLOW (L/h)	UNIDADES / BOLSA UNITS / BAG	UNIDADES / CAJA UNITS / BOX
250102250	20	250	1	50
250102400	32	400	1	50
250102600	32	1.200	1	50





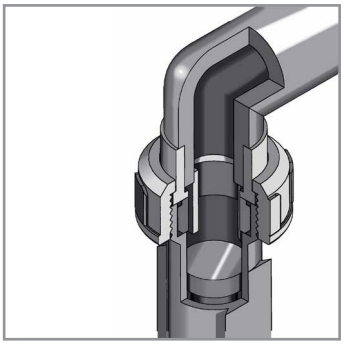

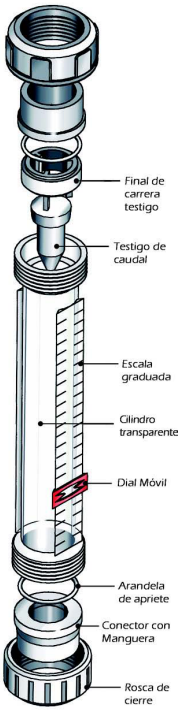

CAUDALIMETRO LÍNEA VENTURI SIN LLAVE

VENTURI FLOWMETER WITHOUT KEY



CÓDIGO CODE	CAUDAL (L/h) FLOW (L/h)
250102613	40
250102617	110
250102615	250

CAUDALIMETRO LÍNEA VENTURI CON LLAVE

VENTURI FLOWMETER WITH KEY



CÓDIGO CODE	CAUDAL (L/h) FLOW (L/h)
250102614	40
250102618	110

Ventosa de doble efecto

Suction cup double effect



Capaces de expulsar el aire cinético y residual cuando las tuberías se llenan, y de admitirlo, evitando el vacío cuando éstas se descargan impidiendo su aplastamiento.
Es aconsejable instalarlas en los puntos más altos de las redes de riego, ya que es allí donde se encuentran las bolsas de aire. Por su peculiar diseño, la ventosa VICAMP no gotea, por tanto, se puede instalar en cualquier centro de bombeo.

They are able to drive out the kinetic and residual air when the pipes are filled and to admit it, avoiding the vacuum when they are discharged preventing flattening.
It is advisable to install them at the highest points of the irrigation networks, where the air bags are located. Due to its peculiar design, the VICAMP valve does not drip, so it can be installed in any pumping station.

CÓDIGO	MEDIDA (mm)	UNIDADES / BOLSA	MEDIDA EMBALAJE
CODE	SIZE (mm)	UNITS / BAG	MEASUREMENT PACKAGING
262000032	1	8	A

CARACTERISTICAS TÉCNICAS

- Presión máxima de utilización: 10 Kg/cm^2
- Temperatura de trabajo: de 0°C a 70°C
- Desalojo de aire de doble efecto:
  - Desde 7.200 litros/hora a 0,5 Kg/cm^2
  - Hasta 20.640 litros/hora a 8 Kg/cm^2

TECHNICAL CHARACTERISTICS

- Maximum working pressure: 10 Kg/cm2
- Working temperature: from 0°C to 70°C
- Double-effect air evacuation:
  - From 7200 liters/hour to 0,5 kg/cm2
  - Up to 20640 liters/hour at 8 kg/cm2

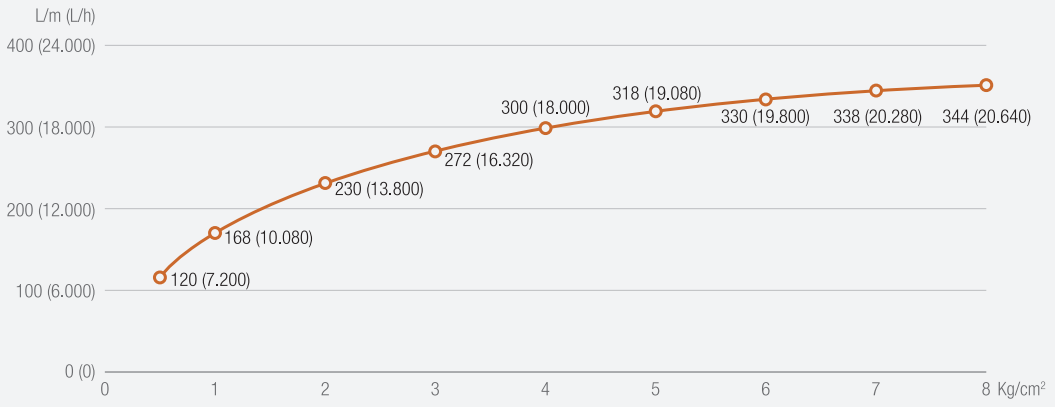

Diagrama obtenido con temperatura del aire a 15ºC

Diagram obtained with air temperature at 15ºC

AQUAMAG Magnetizador para tratamiento de aguas

AQUAMAG Water treatment magnetizer



VENTAJAS

- Barato
- No precisa instalación
- Evita reparaciones de tuberías, resistencias, calentadores y lavadoras en contacto con el agua
- Reduce el consumo de agua
- Elimina la corrosión

ADVANTAGE

- Cheap
- No installation required
- Avoid pipes, resistences, heaters and washers in contact with water
- Reduces water consumption
- Eliminates corrosion

CÓDIGO CODE	UNIDADES / CAJA UNITS / BOX
270000001	10

ACCIÓN DEL AQUAMAG

La acción del AQUAMAG es magnética y con esto conseguimos:

- Una mejora en la disolución de sales en suspensión, ya que el agua gana capacidad de saturación. Su molécula bipolar aumenta la carga negativa y "arrastra" los iones de las sales.
- El cambio de polaridad de las moléculas solubles, al pasar a ser de signo positivo se unen a las del agua, impidiendo su precipitación.
- La orientación ordenada de los elementos en disolución y de la propia agua (polarización), "arranca" por atracción las precipitaciones que ya existen dentro de la tubería.

AQUAMAG ACTION

The AQUAMAG action is magnetic so we get:

- An improvement of salts in suspension disolution, as the water gains saturation capacity. Its bipolar molecule increases negative charge and "drags" the salt ions.
- The change of polarity in soluble molecules, that change to a positive sign, join with water ones, preventing its precipitation.
- The ordered orientation of the elements in solution and of the water itself (polarization), "pulls" by attraction the precipitations that already exist inside the pipe.



EUROGAS Catalizador magnético para vehículos

EUROGAS Magnetic catalyst for vehicles



VENTAJAS

- Barato
- Instalación sencilla
- Evita la corrosión de conductos por el trabajo de limpieza que produce en su interior
- Reduce el consumo de combustible en un 10 a 20%
- Retrasa el cambio de filtros
- Evita obstrucciones y suciedad en carburadores e inyectores
- Sin mantenimiento

ADVANTAGE

- Cheap
- Easy installation
- Prevents corrosion of pipes because of the cleaning work that it produces inside them
- Reduces fuel consumption by 10 to 20%
- Delay filter change
- Prevents obstruction and dirtiness in carburetors and injectors
- No maintenance

CÓDIGO CODE	UNIDADES / CAJA UNITS / BOX
270000002	24

ACCIÓN DE EUROGAS

La acción del campo magnético sobre el combustible comprende tres aspectos fundamentales:

- La amplificación de carga positiva de las moléculas de hidrógeno que componen el hidrocarburo, lo cual permite que formen más fácilmente, enlaces con otras sustancias que permanecen disueltas en el fluido.
- La orientación ordenada de las moléculas de hidrógeno.
- La combustión completa y más controlada de combustible, ya que favorece la reacción entre las moléculas de oxígeno con las cadenas de hidrocarburo correctamente ordenadas.

EUROGAS ACTION

The action of the magnetic field over the fuel includes three basic aspects:

- Positive charge increasement of the hydrogen molecules into hydrocarbon, which allows easier bonds with other substances dissolved in the fluid.
- The orderly orientation of the hydrogen molecules.
- The complete and more controlled fuel combustions, that helps the reaction between oxygen molecules with hydrocarbon chains correctly ordered.

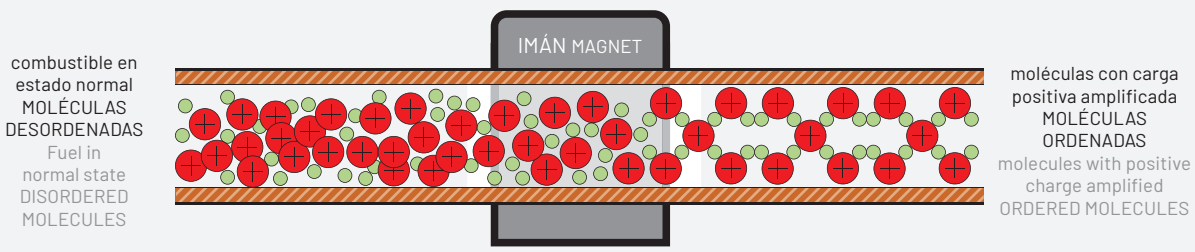

área de acción de EUROGAS / EUROGAS action area

FILTRO DE PIE VENTURI

VENTURI BASE FILTERt



CÓDIGO	MEDIDA (mm)	UNIDADES / BOLSA
CODE	MEASURE (mm)	UNITS / BAG
250102800	12	20
250102802	16	20
250102801	20	20

MICROASPERSOR COMPLETO

COMPLETE MICROSPRINKLER



CÓDIGO	DIÁMETRO TOMA MICROTUBO (mm)	PRESION (bar)	CAUDAL (L/h)	RADIO DE TRABAJO (m)	UNIDADES / BOLSA	UNIDADES / CAJA
CODE	MICROTUBE CONNECTION DIAMETER (mm)	PRESSURE (bar)	FLOW (L/h)	WORKING RADIUS (m)	UNITS / BAG	UNITS / BOX
250101901	5	1	70	1	50	500

CAPERUZA MICROASPERSOR

MICROSPRINKLER HOOD



CÓDIGO	DIÁMETRO TOMA MICROTUBO (mm)	PRESION (bar)	CAUDAL (L/h)	RADIO DE TRABAJO (m)	UNIDADES / BOLSA	UNIDADES / CAJA
CODE	MICROTUBE CONNECTION DIAMETER (mm)	PRESSURE (bar)	FLOW (L/h)	WORKING RADIUS (m)	UNITS / BAG	UNITS / BOX
250100901	5	1	70	1	500	3000

MANÓMETRO ESFERA GLICERINA

GLYCERIN SPHERE MANOMETER



CÓDIGO	PRESIÓN (atm)	UNIDADES / CAJA
CODE	PRESSURE (atm)	UNITS / BOX
803700903	6	50
803700902	10	50

PINZA MALLA

MESH CLAMP



CÓDIGO	MEDIDA (mm)	MEDIDA EMBALAJE	VUNIDADES / CAJA
CODE	MEASURE (mm)	MEASUREMENT PACKAGING	UNITS / BOX
280000001	Única	A	504

Permite la fijación y tensado de cualquier malla de sombreo guiada sobre alambre
Allows fixing and tensing of any shadding mesh guided by wire

CAPUCHÓN PARA POSTE INVERNADERO

CAP FOR GREENHOUSE POSTS



CÓDIGO	MEDIDA (mm)	MEDIDA EMBALAJE	UNIDADES / CAJA
CODE	MEASURE (mm)	MEASUREMENT PACKAGING	UNITS / BOX
262000033	75	A	300
262000035	100	A	200

ANILLA PORTA MANGUERA

HOSE HOLDING RING



CÓDIGO	UNIDADES / BOLSA	UNIDADES / CAJA
CODE	UNITS / BAG	UNITS / BOX
285000001	500	3.500
200000025	50	800

CINTA TEFLÓN

TEFLON TAPE



CÓDIGO	MEDIDA (mm)	UNIDADES / CAJA
CODE	MEASURE (mm)	UNITS / BOX
808507008	12	200

SACABOCADOS VICAMP

VICAMP PUNCHER



CÓDIGO	MEDIDA (mm)	UNIDADES / BOLSA	UNIDADES / CAJA
CODE	MEASURE (mm)	UNITS / BAG	UNITS / BOX
250103003	3	10	400
250103007	7	10	400

(1) Suministro únicamente en bolsas completas / (1) Supply in full bags or boxes only / (1) Fourniture uniquement en sacs ou cartons complets

TOMA ROSCADA

THREADED INLET



CÓDIGO	MEDIDA (pulgadas x mm)	UNIDADES / BOLSA	UNIDADES / CAJA
CODE	SIZE (inches x mm)	UNITS / BAG	UNITS / BOX
207002012	1/2-12	100	2.500
207002016	1/2-16	100	2.500
207002512	3/4-12	100	2.500
207002516	3/4-16	100	2.500
207002518	3/4-20	100	2.500
200000011	1/2-16	10	350
200000014	3/4-16	10	350

TAPÓN GOTERO VICAMP

DROPPER CAP VICAMP



CÓDIGO	DIÁMETRO (mm)	UNIDADES / BOLSA	UNIDADES / CAJA
CODE	DIAMETER (mm)	UNITS / BAG	UNITS / BOX
250701000	3	1.000	120.000
250701100	5	1.000	100.000
800507013	6	1.000	100.000
800507012	7	1.000	32.000
200000000	3	100	6.000
200000001	5	100	6.000
200000002	6	100	6.000
200000003	7	50	1.000

TOMA SIMPLE VICAMP
SIMPLE INLET VICAMP



CÓDIGO	DIÁMETRO (mm)	UNIDADES / BOLSA	UNIDADES / CAJA
CODE	DIAMETER (mm)	UNITS / BAG	UNITS / BOX
801000607	16	500	3.000
200000036	16	50	800

UNIÓN
CONNECTORS



CÓDIGO	DIÁMETRO (mm)	UNIDADES / BOLSA	UNIDADES / CAJA
CODE	DIAMETER (mm)	UNITS / BAG	UNITS / BOX
801000706	16	500	3.000
200000038	16	50	500

CODO 90º
90º ELBOW



CÓDIGO	DIÁMETRO (mm)	UNIDADES / BOLSA	UNIDADES / CAJA
CODE	DIAMETER (mm)	UNITS / BAG	UNITS / BOX
801000461	16	400	2400
200000043	16	50	250

TE
TEE



CÓDIGO	DIÁMETRO (mm)	UNIDADES / BOLSA	UNIDADES / CAJA
CODE	DIAMETER (mm)	UNITS / BAG	UNITS / BOX
801000455	16	250	1.250
801000457	20	150	900
200000046	16	50	250

TAPÓN FINAL
END CAP



CÓDIGO	DIÁMETRO (mm)	UNIDADES / BOLSA	UNIDADES / CAJA
CODE	DIAMETER (mm)	UNITS / BAG	UNITS / BOX
801000499	16	500	5.000

TOMA PARA PVC

INLET FOR PVC



CÓDIGO	DIÁMETRO (mm)	UNIDADES / BOLSA	UNIDADES / CAJA
CODE	DIAMETER (mm)	UNITS / BAG	UNITS / BOX
801000610	16	500	2.500
801000620	20	300	1.500

TOMA HEMBRA TUERCA LOCA

FREE FEMALE THREAD INLET



CÓDIGO	DIÁMETRO (mm)	UNIDADES / BOLSA	UNIDADES / CAJA
CODE	DIAMETER (mm)	UNITS / BAG	UNITS / BOX
208002012	20-12	100	2.500
208002016	20-16	100	2.500
208002516*	25-16	100	2.000

(*) Consultar disponibilidad. Hasta fin de existencias

TOMA HEMBRA TUERCA LOCA MICROTUBO

MICROPIPE FREE FEMALE THREAD INLET



CÓDIGO	DIÁMETRO (mm)	UNIDADES / BOLSA	UNIDADES / CAJA
CODE	DIAMETER (mm)	UNITS / BAG	UNITS / BOX
208002505*	25-0,5	100	2.500

(*) Consultar disponibilidad. Hasta fin de existencias

LLAVE DE PASO MICROTUBO

MICROPIPE INLET



CÓDIGO	DIÁMETRO (mm)	UNIDADES / BOLSA	UNIDADES / CAJA
CODE	DIAMETER (mm)	UNITS / BAG	UNITS / BOX
250102705	5	500	16.000
200000007	5	50	1.000

TOMA MICROTUBO

MICROPIPE INLET



CÓDIGO	DIÁMETRO (mm)	UNIDADES / BOLSA	UNIDADES / CAJA
CODE	DIAMETER (mm)	UNITS / BAG	UNITS / BOX
201700705	5	1000	50.000
200000008	5	100	3.000

TE MICROTUBO

MICROPIPE TEE



CÓDIGO	DIÁMETRO (mm)	UNIDADES / BOLSA	UNIDADES / CAJA
CODE	DIAMETER (mm)	UNITS / BAG	UNITS / BOX
250101105	5	1000	32000
200000009	5	100	2000

VÁLVULA DE RAMAL

BRANCH STOPCOCK



CÓDIGO	DIÁMETRO (mm)	UNIDADES / BOLSA	UNIDADES / CAJA
CODE	DIAMETER (mm)	UNITS / BAG	UNITS / BOX
801000016	16	100	1000
200000041	16	10	200

TOMA MÚLTIPLE

MULTIPLE INLET VICAMP



CÓDIGO	DIÁMETRO (mm)	UNIDADES / BOLSA	UNIDADES / CAJA
CODE	DIAMETER (mm)	UNITS / BAG	UNITS / BOX
250102100	12 y 16	500	3500

UNIÓN MÚLTIPLE

MULTIPLE UNION VICAMP



CÓDIGO	DIÁMETRO (mm)	UNIDADES / BOLSA	UNIDADES / CAJA
CODE	DIAMETER (mm)	UNITS / BAG	UNITS / BOX
250100800	12 y 16	500	3000

CODO MÚLTIPLE

MULTIPLE ELBOW VICAMP



CÓDIGO	DIÁMETRO (mm)	UNIDADES / BOLSA	UNIDADES / CAJA
CODE	DIAMETER (mm)	UNITS / BAG	UNITS / BOX
250101500	12 y 16	400	2400

TE MÚLTIPLE VICAMP

MULTIPLE TEE VICAMP



CÓDIGO	DIÁMETRO (mm)	UNIDADES / BOLSA	UNIDADES / CAJA
CODE	DIAMETER (mm)	UNITS / BAG	UNITS / BOX
250101100	12 y 16	250	1250

TAPÓN MÚLTIPLE VICAMP

MULTIPLE CAP VICAMP



CÓDIGO	DIÁMETRO (mm)	UNIDADES / BOLSA	UNIDADES / CAJA
CODE	DIAMETER (mm)	UNITS / BAG	UNITS / BOX
250100300	12 y 16	500	6000

GOTERO DESMONTABLE CARTUCHO

CARTRIDGE DROPPER REMOVABLE



CÓDIGO	DIÁMETRO (mm)	UNIDADES / BOLSA	UNIDADES / CAJA
CODE	DIAMETER (mm)	UNITS / BAG	UNITS / BOX
501501007	3	250	1500
200000026	3	50	200

GOTERO INTERLÍNEA

BRANCH DROPPER



CÓDIGO	DIÁMETRO (mm)	UNIDADES / BOLSA	UNIDADES / CAJA
CODE	DIAMETER (mm)	UNITS / BAG	UNITS / BOX
501501105	16	300	4000

GOTERO PINCHADO

PUNCTURE DROPPER



CÓDIGO	DIÁMETRO (mm)	UNIDADES / BOLSA	UNIDADES / CAJA
CODE	DIAMETER (mm)	UNITS / BAG	UNITS / BOX
501503000	3	100	30.000
501503003	3	1.000	30.000

GOTERO PINCHADO AUTOCOMPENSANTE KATIF

SELF COMPENSATING PUNCTURE DROPPER KATIF



CÓDIGO	COLOR	CAUDAL (L/h)	DIÁMETRO (mm)	UNIDADES / BOLSA	UNIDADES / CAJA
CODE	COLOUR	FLOW (L/h)	DIAMETER (mm)	UNITS / BAG	UNITS / BOX
501501002	Negro/Black	2	5	1000	100000
501501004	Rojo/Red	4	5	1000	100000
501501008	Verde/Green	8	5	1000	100000
200000055	Negro/Black	2	5	100	6000
200000030	Rojo/Red	4	5	100	6000
200000031	Verde/Green	8	5	100	6000

GOTERO PINCHADO AUTOCOMPENSANTE MICRO-FLAPPER

Gotero autocompensante con diafragma responsable de la autocompensación y lavado automático (el orificio del diafragma está ampliamente abierto y las partículas atrapadas son expulsadas, permitiendo el limpiado hasta que el sistema completa la presurización)
Filtrado Sugerido: 150 mesh
Presión Máxima: 3,33 bar

SELF-COMPENSATING DROPPER MICRO-FLAPPER

Self-compensating dropper with diaphragm responsible for self-compensation and automatic washing (the diaphragm hole is wide open and caught particles are expelled, allowing cleaning until the system completes the pressurizing)
Suggested Filtration: 150 mesh
Maximum Pressure: 3.33 bar

CÓDIGO	CAUDAL (L/h)	COLOR	UNIDADES / BOLSA	UNIDADES / CAJA
CODE	FLOW (L/h)	COLOUR	UNITS / BAG	UNITS / BOX
501501032	2	Marrón/Brown	100	5.000
501501033	4	Negro/Black	100	5.000
501501034	8	Verde/Green	100	5.000



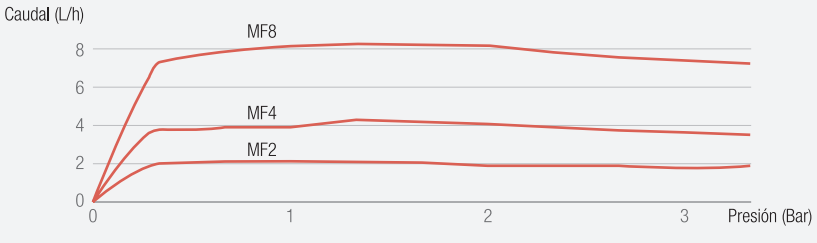





INFORMACIÓN GENERAL

GENERAL INFORMATION

GRÁFICOS DE CONDUCCIÓN DE AGUA PE-40 / WATER CONDUCTION GRAPHIC PE-40

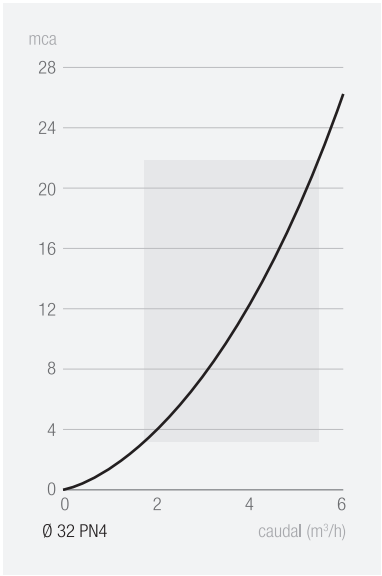

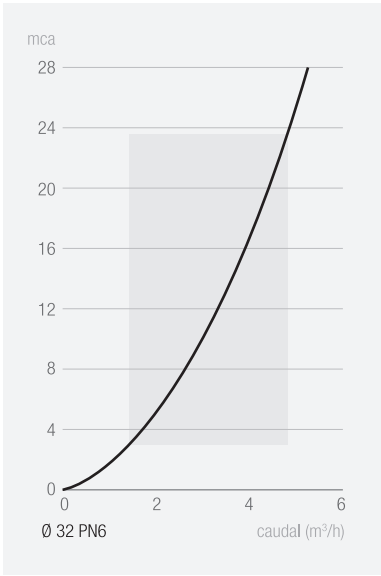

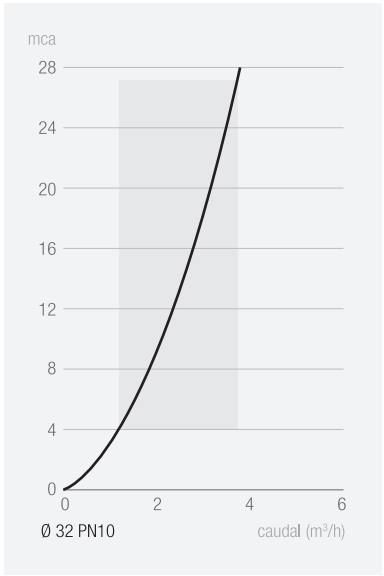

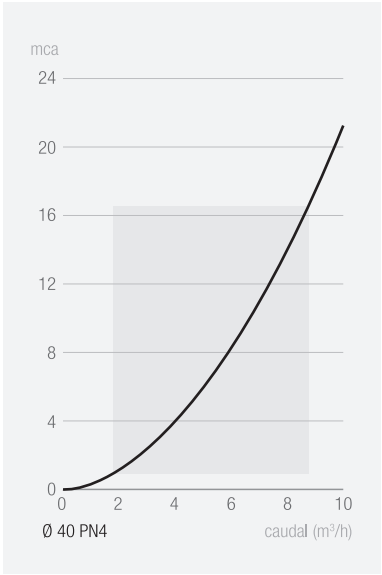

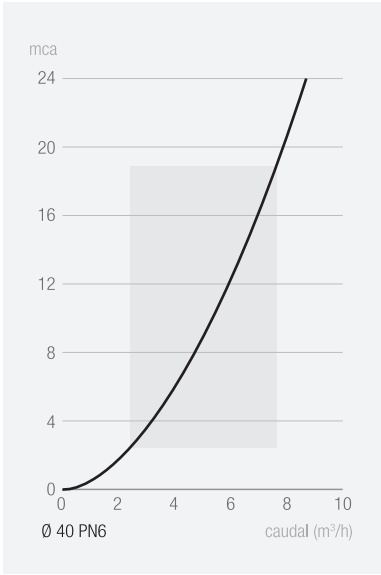

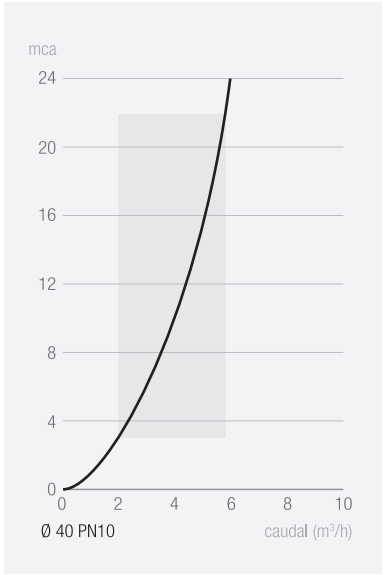

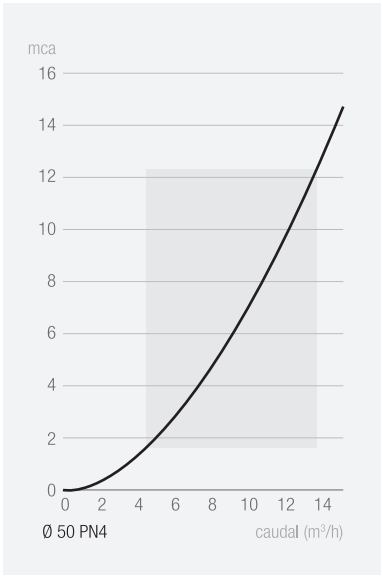

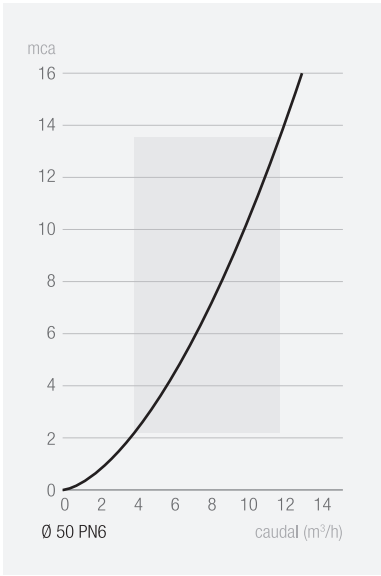

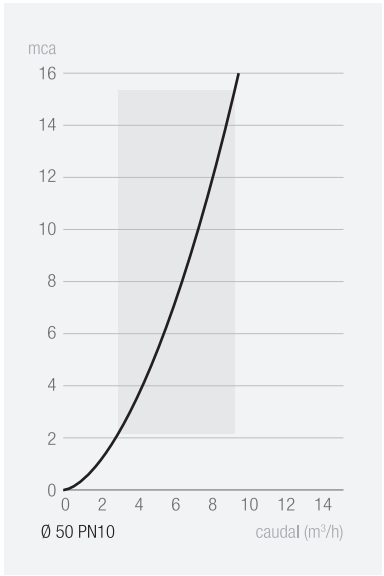

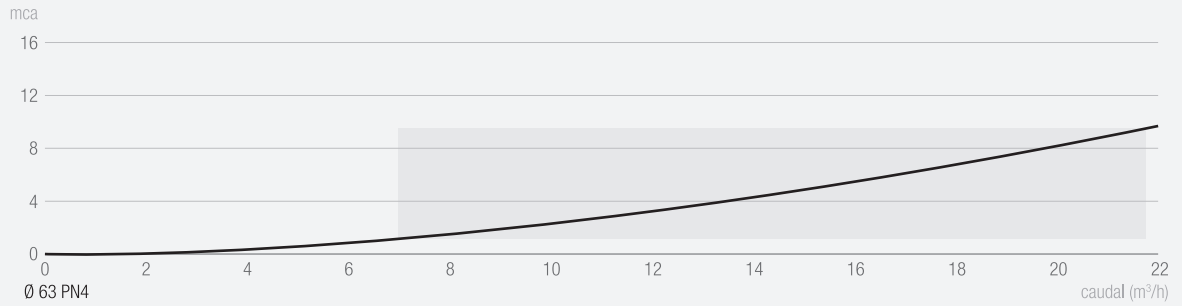

Ø 63 PN4

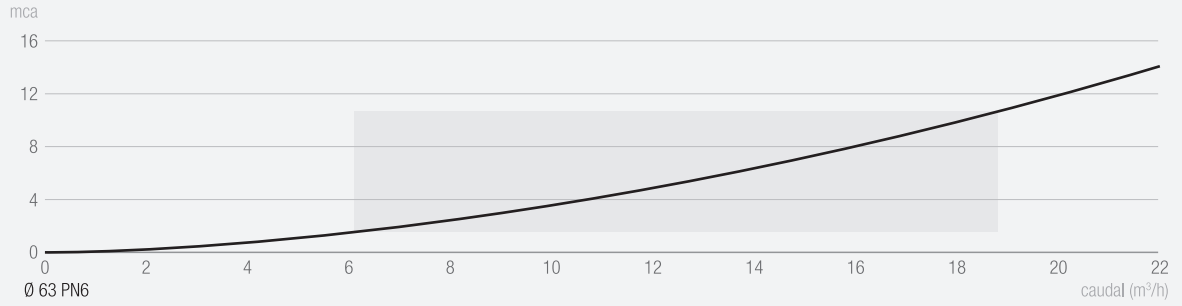

Ø 63 PN6

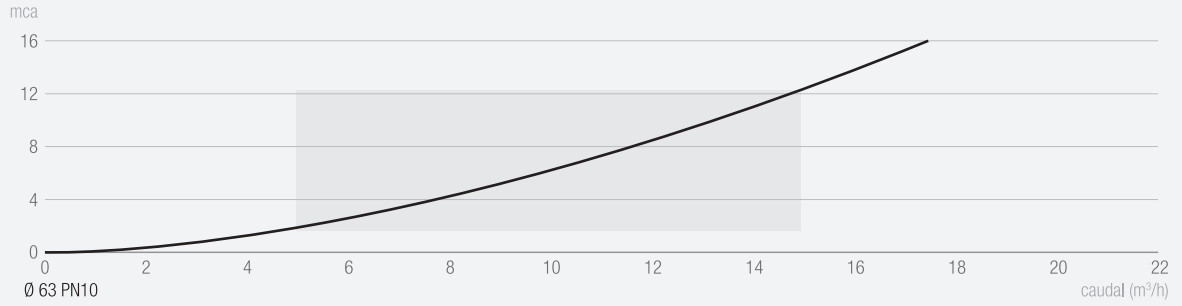

Ø 63 PN10

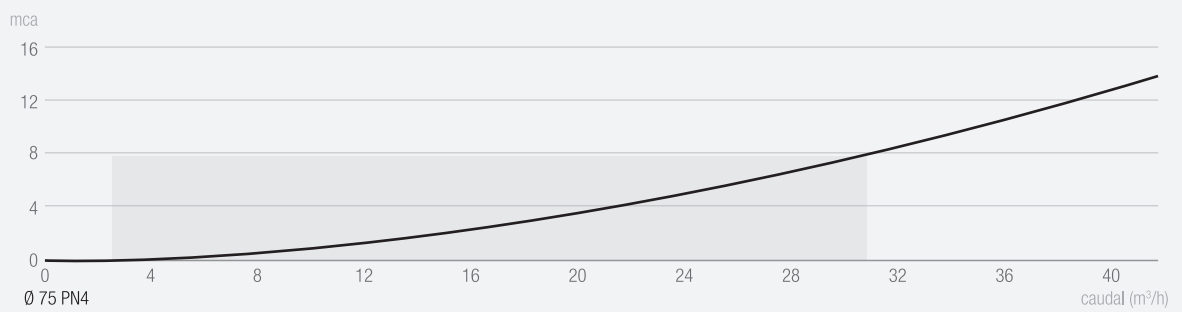

Ø 75 PN4

ESPESORES DE PARED DE TUBOS VICAMP DE POLIETILENOS DE BAJA DENSIDAD PE-40: PN10, PN6, PN4

WALL THICKNESSES OF LOW DENSITY POLYETHHYLENE VICAMP PIPES PE40: PN10, PN6, PN4

DIMENSIÓN NOMINAL dn (mm) / NOMINAL DIAMETER dn (mm)	SERIE (S) / SDR DE TUBOS / PIPES SERIES (S) / SDR		
	S 3,2 / SDR 7,4 (PN 10)	S 5 / SDR 11 (PN 6)	S 8 / SDR 17 (PN 4)
	Espesores de pared: e_n (mm) / Pipes wall thicknesses: e_n (mm)		
20	3,0	2,0	-
25	3,5	2,3	-
32	4,4	3,0	2,0
40	5,5	3,7	2,4
50	6,9	4,6	3,0
63	8,6	5,8	3,8
75	10,3	6,8	4,5
90	12,3	8,2	5,4

Los valores de PN están basados en coeficiente de seguridad (C=1,25)
Valores según especificación normativa. UNE EN 12201-2: 2012

Information according to normative Specification.
UNE EN 12201 2: 2012

ESPESORES DE PARED DE TUBOS REPOLEN DE POLIETILENOS DE ALTA DENSIDAD PE-100: PN20, PN16, PN10, PN6

WALL THICKNESSES OF HIGH DENSITY POLYETHHYLENE REPOLEN PIPES PE-100: PN20, PN16, PN10, PN6

DIMENSIÓN NOMINAL dn (mm) / NOMINAL DIAMETER dn (mm)	SERIE (S) / SDR DE TUBOS / PIPES SERIES (S) / SDR			
	S 4 / SDR 9 (PN 20)	S 5 / SDR 11 (PN 16)	S 8 / SDR 17 (PN 10)	S 12,5 / SDR 26 (PN 6)
	Espesores de pared: e_n (mm) / Pipes wall thicknesses: e_n (mm)			
16	2,0	-	-	-
20	2,3	2,0	-	-
25	3,0	2,3	-	-
32	3,6	3,0	2,0	-
40	4,5	3,7	2,4	-
50	5,6	4,6	3,0	2,0
63	7,1	5,8	3,8	2,5
75	8,4	6,8	4,5	2,9
90	10,1	8,2	5,4	3,5
110	12,3	10,0	6,6	4,2
125	14,0	11,4	7,4	4,8
160	17,9	14,6	9,5	6,2
180	20,1	16,4	10,7	6,9
200	22,4	18,2	11,9	7,7
250	27,9	22,7	14,8	9,6
315	35,2	28,6	18,7	12,1
355	39,7	32,2	21,1	13,6
400	44,7	36,3	23,7	15,3
450	50,3	40,9	26,7	17,2
500	55,8	45,4	29,7	19,1

Los valores de PN están basados en coeficiente de seguridad (C=1,25)
Valores según especificación normativa. UNE EN 12201-2: 2012
Se excluye aplicación de tubos PE-100 para el transporte de combustible gaseoso.

Information according to normative specification. UNE EN 12201-2: 2012
Does not apply of gaseous fuel.

RELACIÓN DE PRESIONES DE TRABAJO ADMISIBLES PARA TUBOS REPOLEN PE-100: POLIETILENO DE ALTA DENSIDAD (PN10, PN16, PN20)

ALLOWABLE WORKING PRESSURE FOR PIPES MADE OF PE 100 , CONVEYING WATER, OVERALL SERVICE (DESIGN) COEFFICIENT ***SF*** = 1,25

TEMPERATURA (ºC)	VIDA ÚTIL DE SERVICIO	TUBERÍAS REPOLEN PE100					
		PE 100 REPOLEN PIPES					
TEMPERATURE (ºC)	YEARS OF SERVICE	S 8 / SDR 17 (PN 10)		S 5 / SDR 11 (PN 16)		S 4 / SDR 9 (PN 20)	
		BAR	PSI	BAR	PSI	BAR	PSI
10	5	12,50	181,25	19,90	288,55	25,10	363,95
	10	12,30	178,35	19,50	282,75	24,60	356,70
	25	12,00	174,00	19,10	276,95	24,10	349,45
	50	11,90	172,55	18,90	274,05	23,80	345,10
	100	11,70	169,65	18,50	268,25	23,30	337,85
20	5	10,50	152,25	16,70	242,15	21,00	304,50
	10	10,40	150,80	16,50	239,25	20,80	301,60
	25	10,10	146,45	16,10	233,45	20,30	294,35
	50	10,00	145,00	16,00	232,00	20,00	290,00
	100	9,80	142,10	15,50	224,75	19,50	282,75
30	5	8,90	129,05	14,10	204,45	17,80	258,10
	10	8,80	127,60	13,90	201,55	17,50	253,75
	25	8,60	124,70	13,70	198,65	17,30	250,85
	50	8,50	123,25	13,50	195,75	17,00	246,50
40	5	7,60	110,20	12,10	175,45	15,30	221,85
	10	7,50	108,75	11,90	172,55	15,00	217,50
	25	7,40	107,30	11,70	169,65	14,80	214,60
	50	7,30	105,85	11,50	166,75	14,50	210,25
50	2	6,6	95,70	10,50	152,25	13,3	192,85
	10	6,5	94,25	10,30	149,35	13	188,50
	15	6,5	94,25	10,30	149,35	13	188,50
60	5	5,7	82,65	9,10	131,95	11,5	166,75
70	2	5,2	75,40	8,30	120,35	10,5	152,25

Factor de Seguridad aplicado según Normas UNE EN 12201 y DIN 8074 (SF = 1,25)

RESISTENCIA A LA PRESIÓN TUBOS PE-100: AGUA (vs) COMBUSTIBLE EN ESTADO GASEOS

PRESSURE RESISTANCE PE-100 PIPES: WATER (VS) GAS

En aras de definir la presión de servicio máxima de la tubería de Polietileno de Alta Densidad por cuyo interior fluye agua o combustible gaseoso se emplean, como referencia, las siguientes normas: UNE EN 1555, DIN EN 12201, DIN 8074 y DIN 8075.

Así mismo, se aplica el coeficiente de diseño C en correspondencia con el campo de aplicación: AGUA o COMBUSTIBLE EN ESTADO GASEOSO.

To define the maximum working pressure of high density polyethylene pipe were water or gas flows inside, the following rules are used as a reference: UNE EN 1555, DIN EN 12201, DIN 8074 and DIN 8075.

Safety coefficient C applies according to the type of fluid: WATER or GAS.

SERIE (S) / SDR SERIES (S) / SDR	POLIETILENO DE ALTA DENSIDAD (PE-100) HIGH DENSITY POLYETHHYLENE PIPES (PE-100)	
	APLICACIÓN: AGUA APPLICATION: WATER	APLICACIÓN: COMBUSTIBLE EN ESTADO GASEOSO APPLICATION: GAS
	PRESIÓN DE SERVICIO MÁXIMA, EN bar, PARA C = 1,25 MAXIMUM SERVICE PRESSURE IN bar, FOR C = 1,25	PRESIÓN DE SERVICIO MÁXIMA, EN bar, PARA C = 2 MAXIMUM SERVICE PRESSURE IN bar, FOR C = 2
S 8 / SDR 17	10 bar	5 bar
S 5 / SDR 11	16 bar	10 bar
S 4 / SDR 9	20 bar	--- --- ---

CERTIFICADO DE EMPRESA



AENOR
Confía

Certificado del
Sistema de Gestión de la Calidad

AENOR
GESTIÓN DE LA CALIDAD

ER-0154/2001

REBOCA, S.L.

Primera emisión: 2001 01 30
Última emisión: 2020 12 16
Certificado: 2020 12 27
Modificado: 2021 12 16

AENOR INTERNACIONAL S.A.U.

COMPANY CERTIFICATE



IQNet
THE INTERNATIONAL CERTIFICATION NETWORK

CERTIFICATE

AENOR has issued an IQNet recognized certificate that the organization:

REBOCA, S.L.

CLARIANO, 6.
46860 - ALLERIA
(VALENCIA)

has implemented and maintains a

Quality Management System

for the following scope:

SPECIFIED IN ANNEX TO THE CERTIFICATE

which fulfills the requirements of the following standard

ISO 9001:2015

First issued on: 2001.01.30 Last issued: 2023.12.27 Validity date: 2026.12.16

This attestation is directly linked to the IQNet Partner's original certificate and shall not be used as a stand-alone document

Registration Number: ES-0154/2001

Alex Struchkou
President of IQNet

Rafael GARCÍA MEIRO
Chief Executive Officer

AENOR

ACHILLES REPRO SILVER



Producto y servicio
Resumen de código

Nombre de proveedor: Reboca S.L. / REPOLEN
ID de Achilles: 00121742

1.7.29 Tubo de polietileno para guiado de cable Monotubo Bitubo Tritubo Otros
1.7.30 Accesorios para tubos de polietileno para guiado de cable
1.13.3 Tuberia de polietileno (PE) de alta densidad
1.13.4 Tuberia de polietileno (PE) de media densidad
1.13.5 Tuberia de polietileno (PE) de baja densidad
1.13.19 Tuberias y accesorios de polipropileno (PP)
1.13.20 Accesorios de polietileno soldados a tope, acoplamientos y adaptadores con bridas
1.13.21 Accesorios de polietileno soldados por electrofusión
1.13.25 Accesorios de acero inoxidable sin soldadura para tuberias
1.13.36 Bridas de unión para tuberias de agua
1.13.39 Accesorios para conexion y reparacion de tuberias
1.13.54 Revestimiento de tuberias con polietileno
1.14.15 Válvulas de bola no metálicas (polietileno, polipropileno y otros)
1.17.2 Rociadores
1.24.9 Equipos de soldadura de tubos y accesorios de polietileno

Achilles



Producto y servicio
Resumen de código

Nombre de proveedor: Reboca S.L. / REPOLEN
ID de Achilles: 00121742

1.7.29 Tubo de polietileno para guiado de cable Monotubo Bitubo Tritubo Otros
1.7.30 Accesorios para tubos de polietileno para guiado de cable
1.13.3 Tuberia de polietileno (PE) de alta densidad
1.13.4 Tuberia de polietileno (PE) de media densidad
1.13.5 Tuberia de polietileno (PE) de baja densidad
1.13.19 Tuberias y accesorios de polipropileno (PP)
1.13.20 Accesorios de polietileno soldados a tope, acoplamientos y adaptadores con bridas
1.13.21 Accesorios de polietileno soldados por electrofusión
1.13.25 Accesorios de acero inoxidable sin soldadura para tuberias
1.13.36 Bridas de unión para tuberias de agua
1.13.39 Accesorios para conexion y reparacion de tuberias
1.13.54 Revestimiento de tuberias con polietileno
1.14.15 Válvulas de bola no metálicas (polietileno, polipropileno y otros)
1.17.2 Rociadores
1.24.9 Equipos de soldadura de tubos y accesorios de polietileno

Achilles

CERTIFICADOS DE PRODUCTO



AENOR
Confía

Certificado AENOR de Producto

001/006316

AENOR certifica que la organización

REBOCA, S.L.

con domicilio social en CL CLARIANO,6-46850 OLLERIA (Valencia - España)

suministra Tubos de polietileno PE 40 para conducción de agua y saneamiento con presión

conformes con UNE EN 12201-2:2012+A1:2020 (EN 12201-2:2011+A1:2013)

Marca comercial VICAIP

Más información en el anexo.

Centro de producción CL CLARIANO,6-46850 OLLERIA (Valencia - España)

Esquema de certificación Para conceder este Certificado, AENOR ha ensayado el producto y ha comprobado el sistema de la calidad aplicado para su elaboración. AENOR realiza estas actividades periódicamente mientras el Certificado no haya sido anulado, según se establece en el Reglamento Particular RP 01.01

Fecha de primera emisión 2014-12-16
Fecha de última emisión 2022-06-13
Fecha de expiración 2027-06-13

Rafael GARCÍA MEIRO
Director General



AENOR

Certificado AENOR de Producto
Plásticos

AENOR
Producto Certificado

001/005803

AENOR certifica que la organización

REBOCA, S.L.

con domicilio social en CL CLARIANO, 6 - 46850 L'OLLERIA (Valencia - España)

suministra Tubos de polietileno PE 100 negro con banda amarillo-anaranjada para el suministro de combustibles gaseosos

conformes con UNE-EN 1555-2:2011 (EN 1555-2:2010)

MARCA COMERCIAL REPOLEN
SDR 11
DIAMETROS (mm) COMPUESTO 16 - 20 - 25 - 32 - 40 - 50 - 63
ALCUDIA T-100-NLS

Centro de producción CL CLARIANO, 6 - 46850 L'OLLERIA (Valencia - España)

Esquema de certificación Para conceder este Certificado, AENOR ha ensayado el producto y ha comprobado el sistema de la calidad aplicado para su elaboración. AENOR realiza estas actividades periódicamente mientras el Certificado no haya sido anulado, según se establece en el Reglamento Particular RP 01.05.

Fecha de primera emisión 2012-09-26
Fecha de última emisión 2022-02-22
Fecha de expiración 2027-02-22

Rafael GARCÍA MEIRO
Director General

AENOR INTERNACIONAL S.A.U.
Génova, 6. 28004 Madrid. España
Tel. 91 432 60 00.- www.aenor.com

Original Electrónico



AENOR

Certificado AENOR de Producto
Plásticos

AENOR
Producto Certificado

001/005909

AENOR certifica que la organización

REBOCA, S.L.

con domicilio social en CL CLARIANO, 6 - 46850 L'OLLERIA (Valencia - España)

suministra Tubos de polietileno PE 100 para conducción de agua y saneamiento con presión

conformes con UNE-EN 12201-2:2012+A1:2020 (EN 12201-2:2011+A1:2013)

MARCA COMERCIAL REPOLEN

Más información en el anexo al certificado.

Centro de producción CL CLARIANO, 6 - 46850 L'OLLERIA (Valencia - España)

Esquema de certificación Para conceder este Certificado, AENOR ha ensayado el producto y ha comprobado el sistema de la calidad aplicado para su elaboración. AENOR realiza estas actividades periódicamente mientras el Certificado no haya sido anulado, según se establece en el Reglamento Particular RP 01.01.

Fecha de primera emisión 2012-11-28
Fecha de última emisión 2021-12-14
Fecha de expiración 2026-12-14

Rafael GARCÍA MEIRO
Director General

AENOR INTERNACIONAL S.A.U.
Génova, 6. 28004 Madrid. España
Tel. 91 432 60 00.- www.aenor.com

Entidad de certificación de producto acreditada por ENAC con acreditación nº 1/C-PR271

Original Electrónico

CERTIFICADOS DE PRODUCTO



AENOR
Confía

Certificado AENOR de Producto

001/006316

AENOR certifica que la organización

REBOCA, S.L.

con domicilio social en CL CLARIANO,6-46850 OLLERIA (Valencia - España)

suministra Tubos de polietileno PE 40 para conducción de agua y saneamiento con presión

conformes con UNE EN 12201-2:2012+A1:2020 (EN 12201-2:2011+A1:2013)

Marca comercial VICAIP

Más información en el anexo.

Centro de producción CL CLARIANO,6-46850 OLLERIA (Valencia - España)

Esquema de certificación Para conceder este Certificado, AENOR ha ensayado el producto y ha comprobado el sistema de la calidad aplicado para su elaboración. AENOR realiza estas actividades periódicamente mientras el Certificado no haya sido anulado, según se establece en el Reglamento Particular RP 01.01

Fecha de primera emisión 2014-12-16
Fecha de última emisión 2022-06-13
Fecha de expiración 2027-06-13

Rafael GARCÍA MEIRO
Director General



AENOR

Certificado AENOR de Producto
Plásticos

AENOR
Producto Certificado

001/005803

AENOR certifica que la organización

REBOCA, S.L.

con domicilio social en CL CLARIANO, 6 - 46850 L'OLLERIA (Valencia - España)

suministra Tubos de polietileno PE 100 negro con banda amarillo-anaranjada para el suministro de combustibles gaseosos

conformes con UNE-EN 1555-2:2011 (EN 1555-2:2010)

MARCA COMERCIAL REPOLEN
SDR 11
DIAMETROS (mm) COMPUESTO 16 - 20 - 25 - 32 - 40 - 50 - 63
ALCUDIA T-100-NLS

Centro de producción CL CLARIANO, 6 - 46850 L'OLLERIA (Valencia - España)

Esquema de certificación Para conceder este Certificado, AENOR ha ensayado el producto y ha comprobado el sistema de la calidad aplicado para su elaboración. AENOR realiza estas actividades periódicamente mientras el Certificado no haya sido anulado, según se establece en el Reglamento Particular RP 01.05.

Fecha de primera emisión 2012-09-26
Fecha de última emisión 2022-02-22
Fecha de expiración 2027-02-22

Rafael GARCÍA MEIRO
Director General

AENOR INTERNACIONAL S.A.U.
Génova, 6. 28004 Madrid. España
Tel. 91 432 60 00.- www.aenor.com

Original Electrónico



AENOR

Certificado AENOR de Producto
Plásticos

AENOR
Producto Certificado

001/005909

AENOR certifica que la organización

REBOCA, S.L.

con domicilio social en CL CLARIANO, 6 - 46850 L'OLLERIA (Valencia - España)

suministra Tubos de polietileno PE 100 para conducción de agua y saneamiento con presión

conformes con UNE-EN 12201-2:2012+A1:2020 (EN 12201-2:2011+A1:2013)

MARCA COMERCIAL REPOLEN

Más información en el anexo al certificado.

Centro de producción CL CLARIANO, 6 - 46850 L'OLLERIA (Valencia - España)

Esquema de certificación Para conceder este Certificado, AENOR ha ensayado el producto y ha comprobado el sistema de la calidad aplicado para su elaboración. AENOR realiza estas actividades periódicamente mientras el Certificado no haya sido anulado, según se establece en el Reglamento Particular RP 01.01.

Fecha de primera emisión 2012-11-28
Fecha de última emisión 2021-12-14
Fecha de expiración 2026-12-14

Rafael GARCÍA MEIRO
Director General

AENOR INTERNACIONAL S.A.U.
Génova, 6. 28004 Madrid. España
Tel. 91 432 60 00.- www.aenor.com

Entidad de certificación de producto acreditada por ENAC con acreditación nº 1/C-PR271

Original Electrónico

CERTIFICADOS AMBIENTALES



AENOR

Certificado del
Sistema de Gestión Ambiental

AENOR
Gestión Ambiental
ISO 14001

GA-2020/0240

AENOR certifica que la organización

REBOCA, S.L.

dispone de un sistema de gestión ambiental conforme con la Norma ISO 14001:2015

para las actividades: Producción de tubos de PE para microriego y para conducción de agua fría a presión para consumo humano y para agua no potable.
Producción de tubos de PPR, multicapa PPR/PPR-FV/PPR y PPRCT/PPRCT+FV/PPRCT para agua fría y caliente a presión para consumo humano.
Producción de tubos de PE para suministro de combustibles gaseosos.
La gestión de la producción y la comercialización de accesorios de PE para la conducción de agua fría a presión para consumo humano, accesorios para tubería de PP-R para la conducción de agua fría y caliente para consumo humano y accesorios de PE para la conducción de combustibles gaseosos.
Diseño y montaje de cuadros de contadores y colectores en PE y PPR.

que se realiza/n en: CL CLARIANO, 6. 46850 - L'OLLERIA (VALENCIA)

Fecha de primera emisión: 2020-12-02
Fecha de expiración: 2023-12-02

Rafael GARCIA MEIRO
Director General

AENOR INTERNACIONAL S.A.U.
Génova, 6. 28004 Madrid. España
Tel. 91 432 60 00 - www.aenor.com

IAF ENAC IQNet



reboca | POLÍTICA DE CALIDAD Y GESTIÓN AMBIENTAL

Reboca, S.L. somos una empresa dedicada a la fabricación de tubos y accesorios de Polipropileno Random, así como tubos y accesorios de Polietileno de Alta Densidad. También se fabrican tubos de Polietileno de Baja Densidad y accesorios para agricultura . Además, nos dedicamos al montaje de baterías de contadores tanto de Polipropileno Random como de Polietileno. También nos dedicamos a la venta de maquinaria y útiles que apoyan el proceso de instalación de nuestros productos.

Reboca, S.L. determina su misión, visión y valores desde cuestiones internas y externas de un mercado altamente competitivo y reglado, para conseguir continuar ofreciendo a sus clientes la gama de productos que cubran sus necesidades y se ajusten a sus requisitos sin olvidar los aspectos ambientales.

Este compromiso está basado en las siguientes directrices:

- Establecer, desarrollar y mantener vigente
  - Un Sistema Integrado de Calidad y Gestión Ambiental que cumpla con los requisitos de la norma UNE-EN ISO 14001 y UNE-EN ISO 9001 , que refleje las necesidades y expectativas de nuestros clientes y partes interesadas.
- Velar por el cumplimiento de las expectativas de las partes interesadas
  - Los socios y la alta dirección actúan como gestores principales de las relaciones con los clientes.
  - Mantener una actitud de confianza y cooperación con las administraciones, siendo escrupulosos respecto a las obligaciones legales y normativas, con la intención de participar y contribuir a la mejora de la sociedad y el medio ambiente de la que formamos parte.
  - Vincular un compromiso con el entorno social cercano, creando vínculos estrechos entre la empresa y la comunidad.
- Cumplimiento de la normativa legal vigente
  - Aplicar el cumplimiento de las normativas legales y reglamentarias aplicables, en el desempeño de nuestra actividad.
  - Constante actualización de la normativa vigente.
  - Mantener el Sistema Integrado de Gestión implantado, basado en la norma ISO 14001 e ISO 9001 , así como actualizar los manuales, procedimientos , instrucciones y registros.
- Establecimiento de objetivos, metas y programas:
  - Aportar los recursos necesarios para conseguir los objetivos de gestión ambiental establecidos.
  - Esforzarse para disminuir la variabilidad del producto final, tanto la ocasionada por causas especiales como por causas comunes, tanto durante el proceso de fabricación como en el tratamiento posterior hasta la entrega final al cliente.
  - Realizar un seguimiento periódico de los mismos, a través de los indicadores planteados a tal efecto, de modo que se asegure la mejora continua.



reboca | POLÍTICA DE CALIDAD Y GESTIÓN AMBIENTAL

- Compromiso en términos de Calidad
  - Asignar los recursos humanos y los medios técnicos necesarios para garantizar la calidad de sus productos, mediante las medidas oportunas en cuanto a materiales, métodos y medios de fabricación y verificación.
  - Responder a todas las insatisfacciones formuladas por sus clientes en forma de reclamaciones o quejas.
  - Asesorar a los clientes en cuestiones técnicas.
  - Proponer y llevar a cabo cuantas acciones correctoras considere oportunas para evitar la reaparición de problemas tanto internos como externos y estimular cualquier acción preventiva para conseguir una mejora continua de su sistema. Estudiará y resolverá reclamaciones, productos no conformes y todo tipo de incidencias recurrentes.
- Compromiso con la mejora continua
  - Propiciar la formación y entrenamiento de su personal, con recursos propios o externos, tanto para mejorar las habilidades en el entorno de su puesto de trabajo como para alcanzar un mayor conocimiento técnico, de la calidad y de la gestión del medio ambiente.
  - Establecer procedimientos que garanticen la mejora continua de todos sus procesos facilitando la participación de todas las partes implicadas.
  - Establecer un sistema de toma de decisiones basado en evidencias como medio para garantizar la eficacia y la equidad del sistema.
- Respeto por el medioambiente
  - La única apuesta posible es un desarrollo sostenible, como la capacidad de satisfacer las necesidades presentes, sin comprometer la capacidad de las necesidades de las futuras generaciones.
- Conservación del medio ambiente y su entorno
  - Cumplir con la normativa legal vigente en materia medioambiental.
  - Sensibilizar, formar y concienciar al personal por el respeto hacia el medioambiente.
  - Promover entre el personal que opere bajo nuestra denominación, un comportamiento ambiental adecuado.
  - Prevenir la contaminación, utilizando racionalmente los recursos, reduciendo así los consumos y las emisiones a la atmósfera.
  - Gestionar la recogida selectiva de residuos para facilitar su reciclaje.

La Dirección de Reboca, S.L. se compromete a revisar y modificar, si procede, esta política corporativa de modo regular, asegurándose que todas las aportadas aquí siguen en vigor, que su contenido es coherente con los objetivos de la empresa, así como con las expectativas y necesidades de nuestros clientes.

L'Olleria, 2 de Marzo de 2020
Dirección

Este documento es una declaración de Reboca, S.L. redactada conjuntamente con Bureau Consultores, S.L. (www.bcnsa.es).



Operation Clean Sweep®

Reconocimiento a

REBOCA, S.L.

por su adhesión al programa OCS Operation Clean Sweep®
para la implementación de buenas prácticas para prevenir la pérdida de granza, escamas y resina en polvo en sus instalaciones de:
Valencia.

Número de registro y fecha de adhesión: 20A0159 – 15/10/2020

Luis Cediel
Director General
ANAIP

Alicia Martín
Directora General Región Ibérica
PlasticsEurope

OCS
Operation Clean Sweep
Cero pérdidas de granza



EuPC ANAIP

CERTIFICADO

EuPC, European Plastics Converters y
ANAIP, la Asociación Española de Industriales de Plásticos,
Certifican que

Reboca

está comprometida a favor de la Economía Circular
con la integración de Plástico Reciclado

EuPC y ANAIP otorgan el sello anual MORE a Reboca
MORE 2022

Madrid, 22 de diciembre 2022

Alexandre Dangis
General Manager of EuPC

Luis Cediel
Director General de ANAIP

MORE

ENVIRONMENTAL CERTIFICATES



AENOR

Certificado del
Sistema de Gestión Ambiental

AENOR
Gestión Ambiental
ISO 14001

GA-2020/0240

AENOR certifica que la organización

REBOCA, S.L.

dispone de un sistema de gestión ambiental conforme con la Norma ISO 14001:2015

para las actividades: Producción de tubos de PE para microriego y para conducción de agua fría a presión para consumo humano y para agua no potable.
Producción de tubos de PPR, multicapa PPR/PPR-FV/PPR y PPRCT/PPRCT+FV/PPRCT para agua fría y caliente a presión para consumo humano.
Producción de tubos de PE para suministro de combustibles gaseosos.
La gestión de la producción y la comercialización de accesorios de PE para la conducción de agua fría a presión para consumo humano, accesorios para tubería de PP-R para la conducción de agua fría y caliente para consumo humano y accesorios de PE para la conducción de combustibles gaseosos.
Diseño y montaje de cuadros de contadores y colectores en PE y PPR.

que se realiza/n en: CL CLARIANO, 6. 46850 - L'OLLERIA (VALENCIA)

Fecha de primera emisión: 2020-12-02
Fecha de expiración: 2023-12-02

Rafael GARCIA MEIRO
Director General

AENOR INTERNACIONAL S.A.U.
Génova, 6. 28004 Madrid. España
Tel. 91 432 60 00 - www.aenor.com

IAF ENAC IQNet



reboca | POLÍTICA DE CALIDAD Y GESTIÓN AMBIENTAL

Reboca, S.L. somos una empresa dedicada a la fabricación de tubos y accesorios de Polipropileno Random, así como tubos y accesorios de Polietileno de Alta Densidad. También se fabrican tubos de Polietileno de Baja Densidad y accesorios para agricultura . Además, nos dedicamos al montaje de baterías de contadores tanto de Polipropileno Random como de Polietileno. También nos dedicamos a la venta de maquinaria y útiles que apoyan el proceso de instalación de nuestros productos.

Reboca, S.L. determina su misión, vis ión y valores desde cuestiones internas y externas de un mercado altamente competitivo y reglado, para conseguir continuar ofreciendo a sus clientes la gama de productos que cubran sus necesidades y se ajusten a sus requisitos sin olvidar los aspectos ambientales.

Este compromiso está basado en las siguientes directrices:

- Establecer, d esarrollar y mantener vigente
  - Un Sistema Integrado de Calidad y Gestión Ambiental que cumpla con los requisitos de la norma UNE-EN ISO 14001 y UNE-EN ISO 9001 , que refleje las necesidades y expectativas de nuestros clientes y partes interesadas.
- Velar por el cumplimiento de las expectativas de las partes interesadas
  - Los socios y l a alta dirección actúan como gestores principal es de las relacio nes con los clientes.
  - Mantener una actitud de confianza y cooperación con las administraciones, siendo escrupulosos respecto a las obligaciones legales y normativas, con la intención de participar y contribuir a la mejora de la sociedad y el medio ambiente de la que formamos parte.
  - Vincular un compromiso con el entorno social cercano, creando vínculos estrechos entre la empresa y la comunidad.
- Cumplimiento de la normativa legal vigente
  - Aplicar el cumplimiento de las normativas legales y reglamentarias aplicables, en el desempeño de nuestra actividad.
  - Constante actualización de la normativa vigente.
  - Mantener el Sistema Integrado de Gestión implantado, basado en la norma ISO 14001 e ISO 9001 , así como actualizar los manuales, procedimientos , instrucciones y registros.
- Establecimiento de objetivos, metas y programas:
  - Aportar los recursos necesarios para conseguir los objetivos de gestión ambiental establecidos.
  - Esforzarse para disminuir la variabilidad del producto final, tanto la ocasionada por causas especiales como por causas comunes, tanto durante el proceso de fabricación como en el tratamiento posterior hasta la entrega final al cliente.
  - Realizar un seguimiento periódico de los mismos, a través de los indicadores planteados a tal efecto, de modo que se asegure la mejora continua.



reboca | POLÍTICA DE CALIDAD Y GESTIÓN AMBIENTAL

- Compromiso en términos de Calidad
  - Asignar los recursos humanos y los medios técnicos necesarios para garantizar la calidad de sus productos, mediante las medidas oportunas en cuanto a materiales, métodos y medios de fabricación y verificación.
  - Responder a todas las insatisfacciones formuladas por sus clientes en forma de reclamaciones o quejas.
  - Asesorar a los clientes en cuestiones técnicas.
  - Proponer y llevar a cabo cuantas acciones cor rectoras considere oportunas para evitar la reaparición de problemas tanto internos como externos y estimular cualquier acción preventiva para conseguir una mejora continua de su sistema. Estudiará y resolver reclamaciones, productos no conformes y toda tipo de incidencias recurrentes.
- Compromiso con la mejora continua
  - Propiciar la formación y entrenamiento de su personal, con recursos propios o externos, tanto para mejorar las habilidades en el entorno de su puesto de trabajo como para alcanzar un mayor conocimiento técnico, de la calidad y de la gestión del medio ambiente.
  - Establecer procedimientos que garanticen la mejora continua de todos sus procesos facilitando la participación de todas las partes implicadas.
  - Establecer un sistema de toma de de cisiones basado en evidencias como medio para garantizar la eficacia y la equidad del sistema.
- Respeto por el medioambiente
  - La única apuesta posible es un desarrollo sostenible, como la capacidad de satisfacer las necesidades presentes, sin comprometer la capacidad de las necesidades de las futuras generaciones.
- Conservación del medio ambiente y su entorno
  - Cumplir con la normativa legal vigente en materia medioambiental.
  - Sensibilizar, formar y concienciar al personal por el respeto hacia el medioambiente.
  - Promover entre el personal que opere bajo nuestra denominación, un comportamiento ambiental adecuado.
  - Prevenir la contaminación, utilizando racionalmente los recursos, reduciendo así los consumos y las emisiones a la atmósfera.
  - Gestionar la recogida selectiva de residuos para facilitar su reciclaje.

La Dirección de Reboca, S.L. se compromete a revisar y modificar, si procede, esta política corporativa de modo regular, asegurándose que todos los apartados expuestos siguen en vigor, que su contenido es coherente con los objetivos de la empresa, así como con las expectativas y necesidades de nuestros clientes.

L'Olleria, 2 de Marzo de 2020
Dirección

Este documento es una declaración de Reboca, S.L. redactada conjuntamente con Ilícito Consultores, S.L. (www.ilicitoweb).



Operation Clean Sweep®

Reconocimiento a

REBOCA, S.L.

por su adhesión al programa OCS Operation Clean Sweep®
para la implementación de buenas prácticas para prevenir la pérdida de granza, escamas y resina en polvo en sus instalaciones de:
Valencia.

Número de registro y fecha de adhesión: 20A0159 – 15/10/2020

Luis Cediel
Director General
ANAIP

Alicia Martín
Directora General Región Ibérica
PlasticsEurope

OCS
Operation Clean Sweep
Cero pérdidas de granza



EuPC ANAIP

CERTIFICADO

EuPC, European Plastics Converters y
ANAIP, la Asociación Española de Industriales de Plásticos,
Certifican que

Reboca

está comprometida a favor de la Economía Circular
con la integración de Plástico Reciclado

EuPC y ANAIP otorgan el sello anual MORE a Reboca
MORE 2022

Madrid, 22 de diciembre 2022

Alexandre Dangis
General Manager of EuPC

Luis Cediel
Director General de ANAIP

MORE

GARANTÍA DE REBOCA, SL

Los productos fabricados y comercializados por REBOCA, S.L, utilizados en instalaciones hidrosanitarias, de Climatización, instalaciones industriales, ganaderas de riego y obra civil siguiendo siempre las directrices indicadas en el Manual Técnico, están cubiertos por una póliza de seguros contratada por REBOCA, SL con una reconocida compañía de seguros, para una cobertura máxima de 1.200.000€.

LAS CONDICIONES QUE REGULAN ESTA GARANTIA SON:

- En todo caso los daños deben haberse originado por defectos de fabricación de los productos.
- Los daños se hayan producido por defectos del material o del proceso productivo y NO por un mal uso y/o utilización para fines distintos a los previstos en su documentación técnica.
- La instalación y montaje se haya realizado siguiendo las indicaciones y advertencias indicadas en nuestra documentación técnica.
- No se hayan combinado nuestras tuberías y/o accesorios con otros no fabricados por Reboca, S.L.
- La fecha de instalación y puesta en servicio se deberá acreditar convenientemente.
- Los tubos y accesorios deben de estar instalados siguiendo las instrucciones, advertencias y recomendaciones contenidas en el Manual Técnico.
- La cobertura del seguro será de 10 años desde la fecha de producción. Dentro de este tiempo, resarciremos daños hasta el límite de 1.200.000 euros, causados a cosas o personas, provocados por la rotura de un tubo o accesorio con defectos de fabricación.

LA GARANTÍA NO ES VÁLIDA EN LOS SIGUIENTES CASOS

- Utilización, para la ejecución de la instalación, de componentes no fabricados y/o comercializados por REBOCA, SL
- No observar las instrucciones de empleo, advertencias y recomendaciones indicadas en el Manual Técnico.
- Utilización de materiales evidentemente defectuosos (Tubos y accesorios con fisuras, etc.)
- Soldadura realizada de modo equivocado o defectuosa a causa de la utilización de útiles o herramientas no idóneas.

En caso de incidencia deberá contactar con nuestro Departamento Técnico en un plazo no superior a 5 días y en todo caso siempre con anterioridad a realizar cualquier trabajo de reparación:
Email: tecnico@reboca.com o teléfono +34 962 200 298

WARRANTY OF REBOCA, SL

The products manufactured and commercialised by REBOCA, S.L, used in hydro-sanitary, air-conditioning, industrial, livestock irrigation and civil work installations, always following the guidelines indicated in the Technical Manual, are covered by an insurance policy taken out by REBOCA, SL with a renown insurance company, for a maximum coverage of €1,200,000.

THE CONDITIONS GOVERNING THIS WARRANTY ARE:

- In any case, the damage must have been caused by manufacturing defects in the products.
- Damage that has been caused by defects in the material or the production process and NOT by misuse and/or use for purposes other than those foreseen in its technical documentation.
- The installation and assembly has been carried out following the instructions and warnings indicated in our technical documentation.
- Our piping and/or fittings have not been combined with others not manufactured by Reboca, S.L.
- The date of installation and commissioning must have been properly documented.
- Piping and fittings must be installed in accordance with the instructions, warnings and recommendations contained in the Technical Manual.
- The insurance coverage shall be for 10 years as of the date of production, within which term we shall compensate damages up to a limit of €1,200,000 caused to things or people by the breakage of a pipe or fitting with manufacturing defects.

THE WARRANTY IS NOT VALID IN THE FOLLOWING CASES

- Use, for the execution of the installation, of components not manufactured and/or marketed by REBOCA, SL
- Failure to observe the operating instructions, warnings and recommendations in the Technical Manual.
- Use of obviously defective materials (pipes and fittings with cracks, etc.)
- Wrong or defective welding due to the use of unsuitable tools.

In the event of an incident, contact our Technical Department within a period not exceeding 5 days and in any case before carrying out any repair work:
Email: tecnico@reboca.com or telephone +34 962 200 298

CONDICIONES DE VENTA Y SUMINISTRO

1. Estas condiciones corresponden a esta tarifa que sustituye y anula todas las anteriores.
2. Los precios de esta tarifa se entienden para mercancía puesta en fábrica.
3. Los precios son de venta al público recomendados y pueden ser modificados sin previo aviso.
4. La mercancía viaja siempre por cuenta y riesgo del comprador.
5. Los materiales suministrados serán propiedad de REBOCA, SL hasta que no se haya realizado el pago de los mismos.

PEDIDO MÍNIMO Y MANIPULACIÓN

En los pedidos inferiores a 200€ (IVA excluido) se aplicará un cargo adicional de 12€, por los costes de gestión y manipulación. Este cargo NO aplicará cuando el pedido sea complementario de otro anterior, superior 200 €, y se vaya a suministrar juntamente con este. En los artículos cuya cantidad pedida sea inferior al envase mínimo disponible (unidades sueltas), se deducirán 2 puntos al % de descuento acordado con el cliente.

PORTES

En el territorio peninsular nacional, para pedidos inferiores a un importe de 900 € en accesorios, o 1.800€ en tuberías y accesorios de los Sistemas REPOLEN PP-R & PE-100, los portes correrán a cargo del cliente o en su caso, y a petición del cliente, se cargarán en factura.
Para pedidos que incluyan tuberías del Sistema Repolen PP-R & PE-100 superiores a 160mm y/o Pre-Insulated el importe mínimo para portes pagados será de 3.600€.
No obstante, en el caso de pedidos que no superen los 450€ y se envíen por medios propios de REBOCA, SL tendrán un cargo por transporte de 13€.
Los portes de los pedidos con destino a territorio nacional Extra peninsular se establecerán en cada caso.

FORMA DE PAGO

Cualesquiera que fuesen los acordados con el representante y de acuerdo a la Ley 15/2010 que fija desde el 2013 unos plazos máximos de pago en las operaciones comerciales de 60 días en el caso de la empresa privada, a contar a partir de la entrega de los productos o prestación de los servicios.

DEVOLUCIÓN DE LA MERCANCÍA

- REBOCA, SL sólo aceptará las devoluciones por defecto de fabricación o error en el envío atribuible a REBOCA, SL que sean devueltas a fábrica dentro de los 15 días desde su expedición, siempre con comunicación a su Delegado Comercial y previa autorización y concertación de fecha para su recepción.
- A todas las devoluciones (salvo las del apartado anterior) se les deducirá un 20%, como consecuencia de los gastos de manipulación, recuento, inspección de calidad y recuperación, si fuera necesario.
- En ningún caso se admitirán aquellas devoluciones que vengan a portes debidos.
- Para aceptar una devolución deberá venir documentada con una fotocopia de la factura original.

CONDICIONES GENERALES

- Los pedidos podrán ser suministrados en parte sin que ello suponga anulación de los mismos.
- REBOCA, SL garantiza la calidad de los productos que fabrica, por lo que se obliga a la reposición de aquellos que presenten defectos de fabricación, reconocidos por nuestro servicio técnico.
- REBOCA, S.L. queda eximida de responsabilidad en los casos de uso, manipulación, montaje y mantenimiento no adecuado de sus productos.
- REBOCA, SL se reserva el derecho a introducir modificaciones de diseño y medidas en los productos fabricados sin previo aviso.
- Para resolver las cuestiones que puedan derivarse de la aplicación de estas normas, tanto REBOCA, SL, como el comprador, convienen someterse a los Juzgados y Tribunales de Valencia, renunciando a su propio fuero, si fuese otro.

TERMS AND CONDITIONS OF SALE AND SUPPLY

1. These terms and conditions correspond to this price list, which replaces and cancels all the previous ones.
2. The prices in this price list are understood to be for goods ex-works.
3. Prices are recommended retail prices and can be changed without notice.
4. The goods always travel at the buyer's risk.
5. The materials supplied shall remain the property of REBOCA, SL until payment has been made.

MINIMUM ORDER AND HANDLING

For orders under 200€ (VAT excluded), an additional charge of 12€ will be applied for management and handling costs. This charge will NOT apply when the order is complementary to a previous one exceeding 200 €, and will be supplied together with it.
For items whose ordered quantity is lower than the minimum available package (loose units), 2 points will be deducted from the discount percentage agreed with the customer.

SHIPPING COSTS

In the national mainland territory, for orders under an amount of 900 € in fittings, or 1.800€ in pipes and fittings of the REPOLEN PP-R & PE-100 Systems, freight costs will be borne by the customer or, if applicable and at the customer's request, they will be charged on the invoice.
For orders including pipes from the Repolen PP-R & PE-100 System larger than 160 mm and/or Pre-Insulated, the minimum amount for freight paid will be 3.600€.
However, in the case of orders not exceeding 450€ and sent by REBOCA, SL own transport, a transport charge of 13€ will apply.
Freight for orders destined for Extra-mainland national territory will be established in each case.

PAYMENT METHODS

Whatever was agreed with the representative and in accordance with Law 15/2010 that sets forth as of 2013 a maximum payment period in commercial transactions of 60 days, in the case of private companies, as of the delivery of products or provision of services.

RETURN OF GOODS

- REBOCA, SL shall only accept returns due to manufacturing defect or error in shipping attributable to REBOCA, SL which are returned to the factory within 15 days as of their shipping date, always with prior communication to the relevant Commercial Delegate and prior authorisation and agreement on the date of receipt.
- All returns (except for those in the previous section) shall be reduced by 20%, as a result of the costs of handling, counting, quality inspection and recovery, if necessary.
- Under no circumstances shall returns be accepted if their dispatch is made carriage forward.
- In order to accept a return, it must be documented with a photocopy of the original invoice.

GENERAL TERMS AND CONDITIONS

- Orders may be supplied in partial deliveries without such delivery modality causing cancellation.
- REBOCA, SL guarantees the quality of the products that it manufactures, and therefore it is obliged to replace those that present manufacturing defects, as determined by our technical service.
- REBOCA, S.L. is exempt from liability in the cases of improper use, handling, assembly and maintenance of its products.
- REBOCA, SL reserves the right to introduce design and measurement modifications in the products manufactured without prior notice.
- In order to resolve the questions which may arise from the application of these provisions, both REBOCA, SL, and the purchaser agree to submit to the Courts and Tribunals of Valencia, renouncing their own jurisdiction, if any.


rebaca

MADE IN SPAIN

PRODUCTO FABRICADO Y DISTRIBUIDO POR REBOCA SL
CLARIANO N6 - APDO 92
46850 - L'OLLERIA - VALENCIA - SPAIN
TEL. +34 96 220 02 98 - FAX +34 96 220 00 13
REBOCA@REBOCA.COM - WWW.REBOCA.COM

REBOCA SL NO SE RESPONSABILIZA DE POSIBLES ERRATAS QUE PUDIERAN AFECTAR A LA PRESENTE TARIFA, Y SE RESERVA LA POTESTAD Y EL DERECHO DE MODIFICAR SIN AVISO PREVIO CARACTERÍSTICAS Y PRECIOS* DE LA MISMA.
*** PRECIOS SIN IVA.**

REBOCA SL IS NOT RESPONSIBLE FOR POSSIBLE ERRORS THAT COULD AFFECT THIS RATE, AND RESERVES THE POWER AND RIGHT TO MODIFY THE CHARACTERISTICS AND PRICES* OF THE SAME WITHOUT PRIOR NOTICE.
*** PRICES WITHOUT VAT.**

REBOCA SL N'EST PAS RESPONSABLE DES ERREURS POSSIBLES QUI POURRAIENT AFFECTER CE TARIF, ET SE RÉSERVE LE POUVOIR ET LE DROIT DE MODIFIER LES CARACTÉRISTIQUES ET LES PRIX* DE CEUX-CI SANS PRÉAVIS.
*** PRIX SANS TVA.**

AENOR QUALITY MANAGEMENT ISO 9001 ER-0154/2001
AENOR GESTIÓN AMBIENTAL ISO 14001 GA-2020/0240
IQNET RECOGNIZED CERTIFICATION ES-2020/0240 ES-0154/2001
MORE
Empresa adherida Operation Clean Sweep ANAIP www.anaip.es/ocs
EPD
Achilles Repro SILVER