REPOLEN

TARIFA ABRIL 2026
PRICE LIST APRIL
LISTE DE PRIX AVRIL









rebaca

1981 - 2026

ESTA REVISIÓN 03/2026, CANCELA Y SUSTITUYE LA VERSIÓN ANTERIOR

THIS REVISION 03/2026, CANCELS AND REPLACES THE PREVIOUS VERSION
CETTE RÉVISION 03/2026, ANNULE ET REMPLACE LA VERSION PRÉCÉDENTE

Reboca
Reboca
página/page 4

Sistema PP-R
PP-R System
página/page 16

Sistema PE-100
PE-100 System
página/page 74

Sistema PE-100
PE-100 System
página/page 92

Baterías y colectores
Assemblies and manifolds
página/page 124

Herramientas y accesorios
Tools and accessories
página/page 132

Información General
General Information
página/page 142



Reboca S.L. es una empresa especializada en el diseño y fabricación de tuberías de polipropileno y polietileno bajo la marca REPOLEN, con una amplia trayectoria en la producción de tubos, accesorios, baterías y colectores y **presencia en cuatro continentes**. Los sistemas de Polipropileno Random y Polietileno de Alta Densidad están orientados a instalaciones de agua fría y caliente sanitaria, calefacción, climatización, refrigeración, aguas regeneradas, contraincendios y transporte de fluidos a presión. **Empresa familiar con sello MADE IN SPAIN**, Reboca tiene su sede en L'Olleria (Valencia) con una completa infraestructura y laboratorio propios que garantizan la calidad de nuestros productos desde 1981.

Trabajamos de forma continua incorporando experiencia, conocimiento y tecnología para ofrecer soluciones fiables y competitivas. **Nuestra misión** es desarrollar sistemas de tuberías y accesorios innovadores que impulsen un futuro sostenible y fomenten la economía circular, apostando por la investigación constante y el cumplimiento de exigentes parámetros de calidad que aseguran la **alta eficiencia de la gama REPOLEN**.

Los sistemas REPOLEN están diseñados para distribuidores y constructoras, priorizando la durabilidad y la confianza, con una vida útil estimada de hasta 50 años. Reboca sitúa a **las personas en el centro** de su actividad, acompañando a sus clientes durante todas las fases del proyecto y ofreciendo un servicio cercano y especializado.

Desde sus inicios, Reboca S.L. ha mantenido un marcado carácter innovador, comenzando en 1981 con la recuperación y reciclaje de materiales plásticos de la mano de los hermanos Boluda Casanova. Dos años después, estos materiales se emplearon en la extrusión de la primera tubería de microirrigación, dando el primer paso como **fabricantes de tuberías**, hoy núcleo del negocio de la compañía.

La ampliación de infraestructuras a principios de los años noventa permitió el lanzamiento de nuevas gamas PP-R y PP-RP y la creación de la marca REPOLEN, un punto de inflexión que facilitó nuestra entrada y consolidación en un sector altamente competitivo. Este crecimiento se ha sustentado en el **compromiso con la calidad, la mejora continua, la innovación y la alta tecnología**.

Actualmente, Reboca se encuentra en plena expansión con el objetivo de seguir creciendo a nivel nacional e internacional, ofreciendo sistemas de conducción de máxima calidad y soluciones específicas para cada proyecto. Miramos al futuro con el **compromiso de desarrollar productos eficientes** que reduzcan el consumo de agua, optimicen el uso de materias primas y energía, y generen un impacto positivo tanto en la sociedad actual como en las generaciones futuras.







REBOCA S.L

Sobre nosotros
About us

Reboca S.L. is a Spanish family-owned company specialized in the design and manufacture of polypropylene and polyethylene piping systems under the REPOLEN brand, with **international presence across four continents.** Its product range includes pipes, fittings, manifolds and collectors made of Polypropylene Random and High-Density Polyethylene, intended for water supply, heating, air conditioning, cooling, regenerated water, fire protection and pressurized fluid systems. Headquartered in L'Olleria (Valencia), Reboca has its own production facilities and laboratory, ensuring high quality standards since 1981.

Innovation, quality and sustainability are core pillars of the company. REPOLEN piping systems are designed for both end users and intermediaries such as distributors and construction companies, offering reliability and a service life of up to 50 years. Reboca is **committed to continuous improvement, research and technological development**, promoting efficient solutions that support the circular economy and reduce resource and energy consumption.

Since its origins in plastic recycling in the early 1980s, Reboca has evolved into a leading manufacturer of piping systems. The creation of the REPOLEN brand and the launch of PP-R product ranges marked a key milestone in its growth. Today, **the company is in full expansion**, aiming to strengthen its position as a national and international reference in fluid transport systems while maintaining a **strong commitment to environmental responsibility and customer satisfaction**.

Reboca S.L. est une entreprise familiale espagnole spécialisée dans la conception et la fabrication de systèmes de tuyauterie en polypropylène et en polyéthylène sous la marque REPOLEN, avec une **présence internationale sur quatre continents**. Sa gamme comprend des tubes, raccords, collecteurs et batteries destinés aux réseaux d'eau sanitaire, chauffage, climatisation, refroidissement, eaux régénérées, protection incendie et transport de fluides sous pression.

L'innovation, la qualité et la durabilité constituent les piliers de l'entreprise. Les systèmes de tuyauterie REPOLEN sont conçus pour les utilisateurs finaux ainsi que pour les distributeurs et entreprises de construction, offrant fiabilité et une durée de vie pouvant atteindre 50 ans. Reboca s'engage dans une **amélioration continue, la recherche et le développement technologique**, en proposant des solutions efficaces qui soutiennent l'économie circulaire.

Issue à l'origine du recyclage des matières plastiques au début des années 1980, Reboca a évolué pour devenir un fabricant de référence de systèmes de tuyauterie. La création de la marque REPOLEN et le lancement des gammes PP-R ont marqué une étape clé de son développement. Aujourd'hui, l'entreprise est en **pleine expansion** et ambitionne de renforcer sa position de référence nationale et internationale dans le transport de fluides, tout en maintenant un **engagement fort envers l'environnement et la satisfaction de ses clients**.

Diseño y fabricación a medida

- Diseño completamente personalizado
  Fully customized design
  Conception entièrement personnalisée
- Atención al cliente por técnicos expertos
  Customer support provided by expert technicians
  Service client assuré par des techniciens experts
- Reduce gastos y acelera el tiempo de montaje
  Reduces costs and speeds up installation time
  Réduit les coûts et accélère le temps de montage
- Materiales respetuosos con el medio ambiente
  Environmentally friendly materials
  Matériaux respectueux de l'environnement

REQUERIMIENTOS
BRIEFING
EXIGENCES

DIBUJO TÉCNICO
TECHNICAL DRAWING
DESSIN TECHNIQUE

TECNOLOGÍA BIM
BIM TECHNOLOGY
TECHNOLOGIE BIM

DESPIECE Y PRESUPUESTO
BREAKDOWN & QUOTATION
DÉCOMPOSITION ET DEVIS

FABRICACIÓN A MEDIDA
CUSTOM MANUFACTURING
FABRICATION SUR MESURE

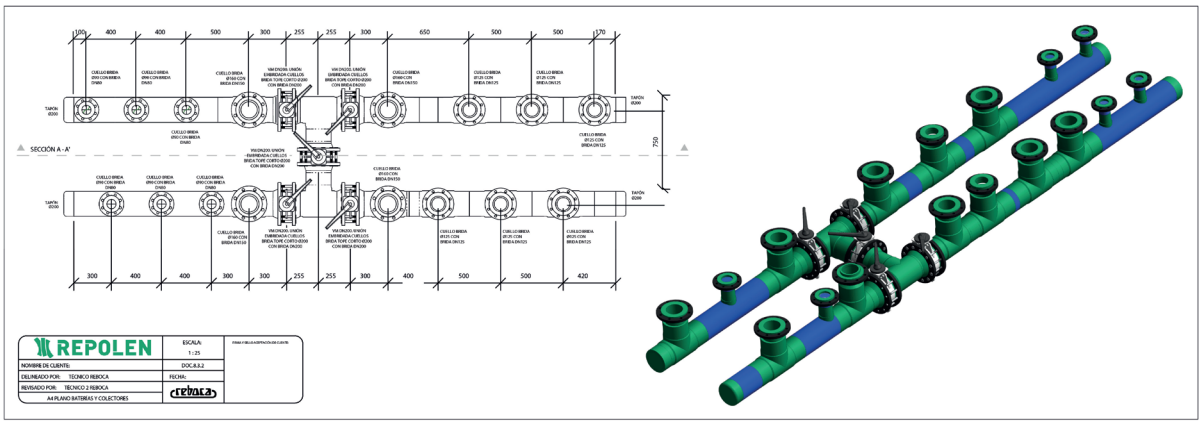



Custom design and manufacture

















REPOLEN a un clic

LIBRERÍA BIM

La metodología BIM permite una gestión colaborativa y eficiente de los proyectos de construcción mediante modelos virtuales. En Reboca, contamos con una biblioteca BIM propia de tuberías y accesorios PPR y PE-100, compatible con Revit, actualizada y con soporte técnico especializado para facilitar su integración en proyectos MEP.

BIM LIBRARY

The BIM methodology enables collaborative and efficient management of construction projects through virtual models. At Reboca, we have our own BIM library of PPR and PE-100 pipes and fittings, compatible with Revit, regularly updated, and supported by specialized technical assistance to facilitate integration into MEP projects.

BIBLIOTHÈQUE BIM

La méthodologie BIM permet une gestion collaborative et efficace des projets de construction grâce à des modèles virtuels. Chez Reboca, nous disposons de notre propre bibliothèque BIM de tuyaux et raccords en PPR et PE-100, compatible avec Revit, régulièrement mise à jour et accompagnée d'un support technique spécialisé pour faciliter son intégration dans les projets MEP.

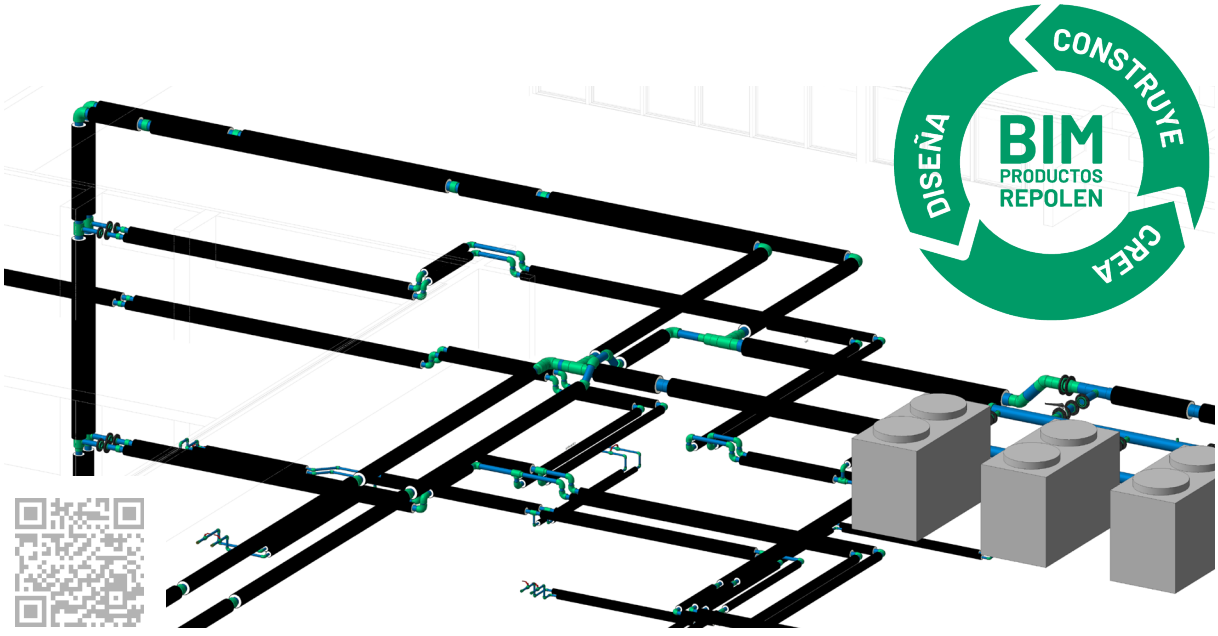

TABLA CANTIDADES TUBERÍA REPOLEN PRE-INSULATED

Código	Tipo	Tamaño	Fabricante	Longitud
420540006	Repolen Tubería Faser Clima Pre-Insulated / Serie 3,2 - SDR7,4	25 mmø-25 mmø	REBOCA	133.1 m
420500005	Repolen Tubería Faser Clima Pre-Insulated / Serie 5 - SDR11	32 mmø-32 mmø	REBOCA	73.0 m
420500004	Repolen Tubería Faser Clima Pre-Insulated / Serie 5 - SDR11	40 mmø-40 mmø	REBOCA	48.2 m
420500009	Repolen Tubería Faser Clima Pre-Insulated / Serie 5 - SDR11	50 mmø-50 mmø	REBOCA	298.6 m
420500010	Repolen Tubería Faser Clima Pre-Insulated / Serie 5 - SDR11	63 mmø-63 mmø	REBOCA	179.5 m
420500011	Repolen Tubería Faser Clima Pre-Insulated / Serie 5 - SDR11	75 mmø-75 mmø	REBOCA	24.3 m
420500012	Repolen Tubería Faser Clima Pre-Insulated / Serie 5 - SDR11	90 mmø-90 mmø	REBOCA	46.6 m
420500013	Repolen Tubería Faser Clima Pre-Insulated / Serie 5 - SDR11	110 mmø-110 mmø	REBOCA	77.7 m
420500014	Repolen Tubería Faser Clima Pre-Insulated / Serie 5 - SDR11	125 mmø-125 mmø	REBOCA	31.5 m
420500016	Repolen Tubería Faser Clima Pre-Insulated / Serie 5 - SDR11	160 mmø-160 mmø	REBOCA	16.6 m

REPOLEN one click away

BANCO DE PRECIOS REPOLEN

En REBOCA ponemos la tecnología al servicio de la prescripción técnica, ofreciendo a los profesionales de la ingeniería, arquitectura y construcción documentación precisa y actualizada para todas las fases del proyecto. Tendrás acceso a precios actualizados y documentos adaptados a las necesidades específicas de la obra.

PRICE BANK

At REBOCA, we put technology at the service of technical specification, providing engineering, architecture, and construction professionals with accurate and up-to-date documentation for all stages of the project. You will have access to updated prices and documents tailored to the specific needs of each job site.

BASE DE PRIX

Chez REBOCA, nous mettons la technologie au service de la prescription technique, en offrant aux professionnels de l'ingénierie, de l'architecture et de la construction une documentation précise et actualisée pour toutes les phases du projet. Vous aurez accès à des prix mis à jour et à des documents adaptés aux besoins spécifiques du chantier.

CONSIGUE TU PRESUPUESTO CON EL BANCO DE PRECIOS REBOCA.COM
GET YOU QUOTATION WITH OUR PRICE BANK AT REBOCA.COM
OBTENEZ VOTRE DEVIS AVEC LA BASE DE PRIX SUR REBOCA.COM

HERRAMIENTAS DE CÁLCULO

Ofrecemos herramientas de cálculo online para facilitar a proyectistas, instaladores e ingenierías el diseño de redes hidráulicas eficientes, seguras y fáciles de ejecutar.

CALCULATION TOOLS

We offer online calculation tools to help designers, installers, and engineering firms design efficient, safe, and easy-to-install hydraulic networks.

OUTILS DE CALCUL

Nous proposons des outils de calcul en ligne pour faciliter la conception de réseaux hydrauliques efficaces, sûrs et faciles à mettre en œuvre pour les projeteurs, installateurs et bureaux d'ingénierie.



CYPE PLUMBING



CYPE HVAC



CYPE FIRE

Compromiso medioambiental



Desde nuestros inicios, en 1981, teniendo como actividad principal la recuperación y reciclado de materiales plásticos, el medio ambiente ha sido y es **uno de los pilares clave** en la empresa. Como empresa fabricante de tuberías de ppr, siendo un material plástico, tenemos la responsabilidad de satisfacer las necesidades actuales sin comprometer a las generaciones futuras. Somos conscientes del valor que aportan nuestros servicios a la sociedad y estamos **comprometidos con la protección del medio natural**. Apostamos por un futuro sostenible.

Todos los productos REPOLEN están fabricados con un material atóxico, que no genera residuos durante su fabricación, promoviendo la producción de bienes orientados a la **consecución de vertido cero**. Además, las características de diseño de los productos REPOLEN permiten la reducción del consumo por su **gran durabilidad y eficacia** durante su vida útil. Una vez finalizada ésta, los sistemas de tuberías REPOLEN tienen una correcta reentrada en el circuito, gracias a su **reciclabilidad**, transformándose de nuevo en materia prima de diferentes productos.

Pensamos en el futuro de nuestros productos. Tanto nuestras tuberías como los accesorios están fabricados con materiales sostenibles y se encuentran bajo sistemas de control exhaustivos, con lo que se pretende que su ciclo de vida reduzca al **mínimo el impacto antropogénico**. Tenemos en cuenta el impacto de nuestros productos en la naturaleza; desde la compra de la materia prima hasta el reciclado de nuestros tubos tras los **50 años de vida útil**, pasando por la fase de diseño e investigación, producción, reciclado de mermas, distribución y consumo final.

En nuestra **Política de Calidad y Gestión Ambiental**, además de mantener vigente el **Sistema de Calidad** cumpliendo con las normativas legales y reglamentarias y fabricar productos de alta calidad, nuestro objetivo es respetar el medio ambiente y su entorno.

En Reboca llevamos este **compromiso medioambiental** a cabo con diferentes **acciones**. Por un lado, sensibilizamos y concienciamos a todos nuestros trabajadores, inculcando el respeto hacia el medio ambiente. Utilizamos productos de embalaje de material recuperado y otros que contienen hasta un 90% de material reciclado. Además, rediseñamos nuestras cajas de cartón, sustituímos el color verde, uno de los más contaminantes en cuanto a tintas, por una sola tinta blanca, uno de los colores menos contaminantes. Además, hemos reducido un 95% la superficie impresa logrando unos envases eco-friendly.

Por otra parte, recuperamos nuestras mermas y las usamos como materia prima. Además, **nuestras instalaciones son verdes** ya que utilizamos energía solar, que se recoge directamente en las placas solares de la cubierta de nuestra nave en L'Ollería.

AENOR
GESTIÓN AMBIENTAL
ISO 14001

IQNET
RECOGNIZED CERTIFICATION

MORE
Movilizados por el Reciclado
2020

Environmental commitment



Since its beginnings in 1981, Reboca has based its activity on the recovery and recycling of plastic materials, making environmental protection one of the company's key pillars. As a manufacturer of PPR piping systems, Reboca assumes the responsibility of meeting current needs without compromising future generations, firmly c**ommitting to a sustainable development model.**

All REPOLEN products are manufactured using non-toxic materials and are **designed to achieve zero waste** during production. Their design ensures high durability and efficiency throughout their service life, while at the end of this cycle the piping systems are fully recyclable and can be reintroduced into the production loop as raw material. Both pipes and fittings are manufactured under **strict quality control systems to minimize environmental impact** throughout their entire life cycle, from raw material sourcing to recycling after up to 50 years of use.

This commitment is integrated into **Reboca's Quality and Environmental Management Policy,** ensuring compliance with legal requirements through concrete actions. These include employee environmental awareness programs, the use of packaging with a high percentage of recycled material, eco-friendly packaging redesign with a significant reduction in printed surface, reuse of production scraps as raw material, and the use of solar energy through photovoltaic panels installed on the roof of its facilities in L'Ollería.

Depuis sa création en 1981, Reboca a basé son activité sur la récupération et le recyclage des matériaux plastiques, faisant de la **protection de l'environnement l'un des piliers clés de** l'entreprise. En tant que fabricant de systèmes de tuyauteries en PPR, Reboca assume la responsabilité de répondre aux besoins actuels sans compromettre ceux des générations futures.

Tous les produits REPOLEN sont fabriqués à partir de matériaux non toxiques et conçus pour atteindre un objectif de zéro déchet lors du processus de fabrication. Leur conception garantit une grande **durabilité et efficacité** tout au long de leur durée de vie, et en fin de cycle, les systèmes de tuyauteries sont entièrement recyclables et réintroduits dans le circuit de production en tant que matière première.

Cet engagement est intégré dans la **Politique de Qualité et de Gestion Environnementale de Reboca**, garantissant le respect des exigences légales à travers des actions concrètes. Celles-ci comprennent l'utilisation d'emballages contenant un fort pourcentage de matériaux recyclés, la refonte écoresponsable des emballages avec une réduction significative des surfaces imprimées et l'utilisation d'énergie solaire grâce à des installations photovoltaïques situées sur la toiture de ses installations à L'Ollería.

Operation Clean Sweep®
Empresa adherida

EPD®
THE INTERNATIONAL EPD® SYSTEM

Información general

Aplicaciones Aplications

- AGUA CALIENTE SANITARIA
  HOT SANITARY WATER
- AGUA FRÍA SANITARIA
  COLD SANITARY WATER
- CALEFACCIÓN Y CLIMATIZACIÓN
  HVAC
- AGUA POTABLE
  DRINKING WATER
- AGUA REGENERADA
  RECLAIMED WATER
- AIRE COMPRIMIDO
  COMPRESSED AIR
- GEOTERMIA
  GEOTHERMAL
- PRODUCTOS QUÍMICOS
  CHEMICAL PRODUCTS

Ámbito Areas

- INTERIOR
  INDOOR
- EXTERIOR
  OUTDOOR

Suministro Supply

- TUBOS EN BARRAS
  BAR PIPES
- TUBOS EN FARDOS
  SHEATHED PIPES

Estructura Structure

- M — MONOCAPA
  SINGLE LAYER
- MCF — MULTICAPA FV FASER
  MULTILAYER FG FASER

¿Qué es SDR? What does SDR mean?

El SDR es la designación numérica de una serie de tubos, aproximadamente igual a la relación entre el diámetro exterior nominal, DN, y el espesor de pared nominal, e. La serie (S) es un número adimensional para la designación del tubo conforme a la norma ISO 4065.

The SDR is the numerical designation of a pipe series, approximately equal to the ratio between the nominal outside diameter, DN, and the nominal wall thickness, e. The series (S) is a dimensionless number used for pipe designation in accordance with ISO 4065.

Le SDR est la désignation numérique d'une série de tuyaux, approximativement égale au rapport entre le diamètre extérieur nominal, DN, et l'épaisseur nominale de paroi, e. La série (S) est un nombre sans dimension utilisé pour la désignation des tuyaux conformément à la norme ISO 4065.

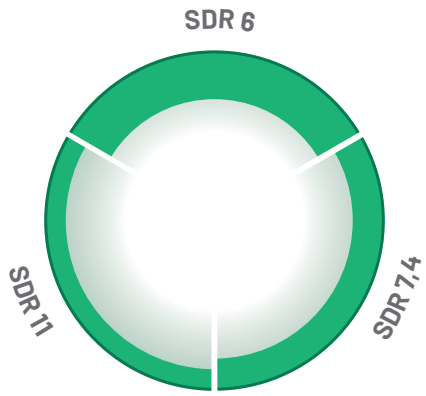

SDR = DN (mm) /e (mm) | **SDR** = 2 x Serie + 1 | **Serie** = SDR - 1 / 2

Tipos de soldadura Types of welding

SOCKET SOCKET WELD
Ø16 - Ø125






TOPE BUTT WELD
Ø40 - Ø400






ELECTROFUSIÓN ELECTROFUSION
Ø25 - Ø315






TUBO PIPE TUYAU		NOMBRE NAME NOM	Ø (mm)	SERIE / SDR / PN	MATERIAL	C OLOR GENERAL OVERALL COLOR COULEUR GÉNÉRAL
PPR MONOCAPA		Repolen PP-R	16 - 90 16 - 63	2,5 / 6 / 20 3,2 / 7,4 / 16	PPR	RAL 6024
		Repolen PP-R BANDA AZUL Repolen PP-R BLUE LINE Repolen PP-R LIGNE BLEUE	20 - 160	5 / 11 / 10	PPR	RAL 6024
		Repolen AGUA REGENERADA Repolen REGENERATED WATER Repolen EAU RÉGÉNÉRÉE	20 - 110	5 / 11 / 10	PPR	RAL 4001
PPR MULTICAPA		Repolen FASER	20 - 90	3,2 / 7,4 / 16	PPR + FV	RAL 6024
		Repolen FASER RP	20 - 25 32 - 200	3,2 / 7,4 / 16 4 / 9 / 16	PPRCT + FV	RAL 6024
		Repolen FASER CLIMA	20 - 25 32 - 400 125 - 400	3,2 / 7,4 / 16 5 / 11 / 10 8 / 17 / 6	PPR + FV PPRCT + FV	RAL 5015
		Repolen FASER RP / CLIMA UV	20 - 25 32 - 110 32 - 160	3,2 / 7,4 / 16 4 / 9 / 16 5 / 11 /10	PPR + FV + UV PPRCT + FV + UV	RAL 9005
		Repolen PREINSULATED RP	25 32 - 200	3,2 / 7,4 / 16 4 / 9 / 16	PPRCT + FV PUR HFO HDPE	RAL 6024
		Repolen PREINSULATED CLIMA	25 32 - 315 125 - 315	3,2 / 7,4 / 16 5 / 11 / 10 8 / 17 / 6	PPRCT + FV PUR HFO HDPE	RAL 5015
FIRE		Repolen FIRE RP	25 - 32 40 - 160	3,2 / 7,4 / 16 5 / 11 / 10	PPRCT + FV + ad	RAL 3028
PE100		Repolen PE-100	20 - 90 32 - 90	4 / 9 / 20 5 / 11 / 16	PE-100	RAL 9005
		Repolen PREINSULATED PE-100	25 - 315 90 - 315	5 / 11 / 16 8 / 17 / 10	PE-100 PUR HFO HDPE	RAL 9005

Aplicaciones Applications

	ACS DCW ECS	AFS DHW EFS	HVAC	AGUA POTABLE DRINKING WATER EAU POTABLE	AGUA REGENERADA REGENERATED WATER EAU RÉGÉNÉRÉE	AIRE COMPRIMIDO COMPRESSED AIR AIR COMPRIMÉ	GEOTERMIA GEOTHERMAL ENERGY GÉOTHERMIE	CONTRA INCENDIO FIRE PROTECTION PROTECTION INCENDIE
	✓	✓	✓	o		✓	✓	
	o	o		✓		o	o	
	o	o			✓	o	o	
	✓	✓	✓	✓		✓	✓	
	✓	✓	✓	✓		✓	✓	
	✓	✓	✓	✓		✓	✓	
	✓	✓	✓	✓		✓	✓	
	✓	✓	✓	✓		✓	✓	
	✓	✓	✓	✓		✓	✓	
								✓
		o		✓		o	o	o
		✓	✓	✓		✓	✓	



Sistema PP-R

PP-R System



Tubería PPR Monocapa
Monolayer PPR Pipe

REPOLEN PP-R

SERIE 2,5 SDR6 PN20
SERIE 3,2 SDR7,4 PN16





AENOR

Estructura	MONOCAPA	**Structure**	MONOLAYER	**Structure**	MONOCOUCHE
Material	PP-R REPOLEN	**Material**	PP-R REPOLEN	**Matériel**	PP-R REPOLEN
Normativa	UNE EN 15874 RP 001.16	**Regulations**	UNE EN 15874 RP 001.16	**Norme**	UNE EN 15874 RP 001.16
Color	VERDE RAL 6024	**Colour**	GREEN RAL 6024	**Couleur**	VERT RAL 6024
Suministro	BARRAS 4M / EMBOLSADO	**Supply**	4M LENGTH / BAGGED	**Fourniture**	BARRES 4 M / ENSACHÉ

S - SDR	código code	d (mm)	di (mm)	e (mm)	capacidad (L/m) capacity (L/m)	m/paquetes m/bags	peso (kg/m) weight (kg/m)	paquetes palet packs palet
S2,5 - SDR6	400000001	16	10,6	2,7	0,088	120	0,108	24
	400000003	20	13,2	3,4	0,137	120	0,165	24
	400000006	25	16,6	4,2	0,216	80	0,255	28
	400000005	32	21,2	5,4	0,353	60	0,420	23
	400000004	40	26,6	6,7	0,556	40	0,640	23
	400000009	50	33,4	8,3	0,876	20	0,985	28
	400000010	63	42,0	10,5	1,385	12	1,675	30
	400000011	75	50,0	12,5	1,963	12	2,200	23
	400000012	90	60,0	15	2,827	8	3,225	20
S3,2 - SDR7,4	420000001	16	11,6	2,2	0,106	120	0,091	24
	420000003	20	14,4	2,8	0,163	120	0,145	24
	420000006	25	18,0	3,5	0,254	80	0,225	28
	420000005	32	23,2	4,4	0,423	60	0,360	23
	420000004	40	29,0	5,5	0,661	40	0,555	23
	420000009	50	36,2	6,9	1,029	20	0,875	28
	420000010	63	45,8	8,6	1,647	12	1,355	30

(1) Disponibles hasta fin de existencias / (1) Available while stocks last / (1) Disponible jusqu'à épuisiment des stocks

(2) Otros diámetros disponibles bajo demanda / (2) Other diameters available on request / (2) Autres diamètres disponibles sur demande

REPOLEN PP-R BANDA AZUL

REPOLEN PP-R BLUE LINE
REPOLEN PP-R LIGNE BLEUE

SERIE 5 SDR11 PN10





Estructura	MONOCAPA	**Structure**	MONOLAYER	**Structure**	MONOCOUCHE
Material	PP-R REPOLEN	**Material**	PP-R REPOLEN	**Matériel**	PP-R REPOLEN
Normativa	UNE EN 15874 RP 001.16	**Regulations**	UNE EN 15874 RP 001.16	**Norme**	UNE EN 15874 RP 001.16
Color	VERDE RAL 6024 CON 4 FRANJAS AZULES	**Colour**	GREEN RAL 6024 WITH 4 BLUE STRIPES	**Couleur**	VERT RAL 6024 AVEC 4 BANDES BLEUES
Suministro	BARRAS 4M / EMBOLSADO	**Supply**	4M LENGTH / BAGGED	**Fourniture**	BARRES 4 M / ENSACHÉ

RECOMENDADO PARA AGUA FRÍA **RECOMMENDED FOR COLD WATER** **RECOMMANDÉ POUR EAU FROIDE**

S - SDR	código code	d (mm)	di (mm)	e (mm)	capacidad (L/m) capacity (L/m)	m/paquetes m/bags	peso (kg/m) weight (kg/m)	paquetes palet packs palet
S5 - SDR11	440000003	20	16,2	1,9	0,206	120	0,105	24
	440000006	25	20,4	2,3	0,327	80	0,165	28
	440000005	32	26,2	2,9	0,539	60	0,260	23
	440000004	40	32,6	3,7	0,835	40	0,410	23
	440000009	50	40,8	4,6	1,307	20	0,620	28
	440000010	63	51,4	5,8	2,075	12	0,980	30
	440000011	75	61,4	6,8	2,961	12	1,340	23
	440000012	90	73,6	8,2	4,254	8	2,000	20
	440000013	110	90,0	10,0	6,362	4	2,900	27
	440000014	125	102,2	11,4	8,203	4	3,800	20
	440000016	160	130,8	14,6	13,437	4	6,300	12

REPOLEN AGUA REGENERADA
REPOLEN REGENERATED WATER
REPOLEN EAU RÉCUPÉRÉE

SERIE 5 SDR11 PN10





AENOR

Estructura	MONOCAPA	**Structure**	MONOLAYER	**Structure**	MONOCOUCHE
Material	PP-R REPOLEN	**Material**	PP-R REPOLEN	**Matériel**	PP-R REPOLEN
Normativa	UNE EN 15874	**Regulations**	UNE EN 15874	**Norme**	UNE EN 15874
Color	VERDE RAL 6024 INTERIOR, MORADO EXTERIOR RAL4001	**Colour**	GREEN RAL 6024 INTERIOR PURPLE EXTERIOR RAL 4001	**Couleur**	VERT RAL 6024 INTÉRIEUR, VIOLET EXTÉRIEUR RAL 4001
Suministro	BARRAS 4M / EMBOLSADO	**Supply**	4M LENGTH / BAGGED	**Fourniture**	BARRES 4 M / ENSACHÉ

S - SDR	código / code	d (mm)	di (mm)	e (mm)	capacidad (L/m) / capacity (L/m)	m/paquetes / m/bags	peso (kg/m) / weight (kg/m)	paquetes palet / packs palet
S5 - SDR11	441000003	20	16,2	1,9	0,206	120	0,105	24
	441000006	25	20,4	2,3	0,327	80	0,165	28
	441000005	32	26,2	2,9	0,539	60	0,260	23
	441000004	40	32,6	3,7	0,835	40	0,410	23
	441000009	50	40,8	4,6	1,307	20	0,620	28
	441000010	63	51,4	5,8	2,075	12	0,980	30
	441000011	75	61,4	6,8	2,961	12	1,340	23
	441000012	90	73,6	8,2	4,254	8	2,000	20
	441000013	110	90,0	10,0	6,362	4	2,900	27



Tubería PPR Multicapa
Multilayer PPR Pipe

REPOLEN FASER

SERIE 3,2 SDR7,4 PN16





MCF AENOR

Estructura	MCF (MULTICAPA CON FV, FASER)	**Structure**	MCF (MULTILAYER WITH FV, FASER)	**Structure**	MCF (MULTICOUCHE AVEC FV, FASER)
Material	PP-R REPOLEN	**Material**	PP-R REPOLEN	**Matériel**	PP-R REPOLEN
Normativa	UNE EN 15874 RP 001.72 UNE EN ISO 21003 DIN 8077/8078	**Regulations**	UNE EN 15874 RP 001.72 UNE EN ISO 21003 DIN 8077/8078	**Norme**	UNE EN 15874 RP 001.72 UNE EN ISO 21003 DIN 8077/8078
Color	VERDE RAL 6024 CON 4 FRANJAS VERDE OSCURO	**Colour**	GREEN RAL 6024 WITH 4 DARK GREEN STRIPES	**Couleur**	VERT RAL 6024 AVEC 4 BANDES VERT FONCÉ
Suministro	BARRAS 4M / EMBOLSADO	**Supply**	4M LENGTH / BAGGED	**Fourniture**	BARRES 4 M / ENSACHÉ

S - SDR	código code	d (mm)	di (mm)	e (mm)	capacidad (L/m) capacity (L/m)	m/paquetes m/bags	peso (kg/m) weight (kg/m)	paquetes palet packs palet
S3,2 - SDR**7,4**	430000003	20	14,4	2,8	0,163	120	0,150	24
	430000006	25	18,0	3,5	0,254	80	0,230	28
	430000005	32	23,2	4,4	0,423	60	0,370	23
	430000004	40	29,0	5,5	0,661	40	0,565	23
	430000009	50	36,2	6,9	1,029	20	0,890	28
	430000010	63	45,8	8,6	1,647	12	1,375	30
	[1]430000012	90	65,4	12,3	3,359	8	2,800	20

(1) Disponibles hasta fin de existencias / (1) Available while stocks last / (1) Disponible jusqu'à épuisiment des stocks

REPOLEN FASER RP

SERIE 3,2 SDR7,4 PN16
SERIE 4 SDR9 PN16





MCF AENOR

Estructura	MCF (MULTICAPA FV, FASER)	**Structure**	MCF (MULTILAYER FV,FASER)	**Structure**	MCF (MULTICOUCHE FV, FASER)
Material	PP-RCT REPOLEN	**Material**	PP-RCT REPOLEN	**Matériel**	PP-RCT REPOLEN
Normativa	UNE EN 15874 RP 001.78 UNE EN ISO 21003 DIN 8077/8078	**Regulations**	UNE EN 15874 RP 001.78 UNE EN ISO 21003 DIN 8077/8078	**Norme**	UNE EN 15874 RP 001.78 UNE EN ISO 21003 DIN 8077/8078
Color	VERDE RAL 6024 CON 4 FRANJAS GRISES	**Colour**	GREEN RAL 6024 WITH 4 GREY STRIPES	**Couleur**	VERT RAL 6024 AVEC 4 BANDES GRISES
Suministro	BARRAS 4M / EMBOLSADO	**Supply**	4M LENGTH / BAGGED	**Fourniture**	BARRES 4 M / ENSACHÉ

S - SDR	código code	d (mm)	di (mm)	e (mm)	capacidad (L/m) capacity (L/m)	m/paquetes m/bags	peso (kg/m) weight (kg/m)	paquetes palet packs palet
3,2 - 7,4	430200003	20	14,4	2,8	0,163	120	0,150	24
	430200006	25	18	3,5	0,254	80	0,230	28
S4 - SDR9	430200005	32	24,8	3,6	0,483	60	0,320	23
	430200004	40	31	4,5	0,755	40	0,490	23
	430200009	50	38,8	5,6	1,182	20	0,765	28
	430200010	63	48,8	7,1	1,87	12	1,235	30
	430200011	75	58,2	8,4	2,66	12	1,695	23
	430200012	90	69,8	10,1	3,826	8	2,425	20
	430200013	110	85,4	12,3	5,728	4	3,555	27
	430200014	125	97	14	7,39	4	4,565	20
	430200016	160	124,2	17,9	12,115	4	7,255	12
	430200015	200	155,2	22,4	18,908	5,8	12,488	9

REPOLEN FASER CLIMA

SERIE 3,2 SDR7,4 PN16
SERIE 5 SDR11 PN10
SERIE 8 SDR17 PN6





MCF AENOR

Estructura MCF (MULTICAPA FV, FASER)
Material PP-RCT REPOLEN
Normativa UNE EN 15874
RP 001.72
UNE EN ISO 21003
DIN 8077/8078
RP01.78
Color INTERIOR VERDE RAL 6024
EXT. AZUL FRANJAS VERDES
Suministro BARRAS 4M / EMBOLSADO

Structure MCF (MULTILAYER FV,FASER)
Material PP-RCT REPOLEN
Regulations UNE EN 15874
RP 001.72
UNE EN ISO 21003
DIN 8077/8078
RP01.78
Colour INTERIOR GREEN RAL 6024
EXT. BLUE GREEN STRIPES
Supply 4M LENGTH / BAGGED

Structure MCF (MULTICOUCHE FV, FASER)
Matériel PP-RCT REPOLEN
Norme UNE EN 15874
RP 001.72
UNE EN ISO 21003
DIN 8077/8078
RP 01.78
Couleur INTÉRIEUR VERT RAL 6024
EXTÉRIEUR BLEU AVEC
BANDES VERTES
Fourniture BARRES 4 M / ENSACHÉ

S - SDR	código code	d (mm)	di (mm)	e (mm)	capacidad (L/m) capacity (L/m)	m/paquetes m/bags	peso (kg/m) weight (kg/m)	paquetes palet packs palet
3,2 - 7,4	430100003	20	14,4	2,8	0,163	120	0,150	24
	430100006	25	18,0	3,5	0,254	80	0,230	28
S5 - SDR11	430100005	32	26,2	2,9	0,539	60	0,265	23
	430100004	40	32,6	3,7	0,835	40	0,415	23
	430100009	50	40,8	4,6	1,307	20	0,640	28
	430100010	63	51,4	5,8	2,075	12	1,015	30
	430100011	75	61,4	6,8	2,961	12	1,385	23
	430100012	90	73,6	8,2	4,254	8	2,045	20
	430100013	110	90	10	6,362	4	3,025	27
	430100014	125	102,2	11,4	8,203	4	3,895	20
	430100016	160	130,8	14,6	13,437	4	6,425	12
	430100017	200	163,6	18,2	21,021	5,8	10,217	9
	430100018	250	204,6	22,7	32,878	5,8	15,920	7
	430100019	315	257,8	28,6	52,198	5,8	25,225	4
	[1]430100020	355	290,6	32,2	66,325	5,8	31,800	3
	[1]430100021	400	327,4	36,3	84,188	5,8	40,618	3
S8 - SDR17	430200031	125	110,2	7,4	9,537	4	2,666	20
	430200028	160	141	9,5	15,614	4	4,381	12
	430200029	200	176,2	11,9	24,383	5,8	6,828	9
	430200030	250	220,4	14,8	38,152	5,8	10,582	7
	430200019	315	277,6	18,7	60,524	5,8	17,114	4
	[1]430200020	355	312,8	21,1	76,846	5,8	21,750	3
	[1]430200021	400	352,6	23,7	97,646	5,8	27,492	3

(1) Bajo demanda. Consultar precio y disponibilidad. / (1) On request. Check availability and price. / (1) Sur demande vérifier le prix et la disponibilité

REPOLEN FASER RP/CLIMA UV

SERIE 3,2 SDR7,4 PN16
SERIE 4 SDR9 PN16
SERIE 5 SDR11 PN10





MCF AENOR

Estructura	MCF (MULTICAPA FV, FASER)	**Structure**	MCF (MULTILAYER FV, FASER)	**Structure**	MCF (MULTICOUCHE FV, FASER)
Material	PP-RCT REPOLEN	**Material**	PP-RCT REPOLEN	**Matériel**	PP-RCT REPOLEN
Normativa	UNE EN 15874 UNE EN ISO 21003 RP01.78 DIN 8077/8078	**Regulations**	UNE EN 15874 UNE EN ISO 21003 RP01.78 DIN 8077/8078	**Norme**	UNE EN 15874 UNE EN ISO 21003 RP 01.78 DIN 8077/8078
Color	EXTERIOR NEGRO INTERIOR VERDE RAL 6024	**Colour**	BLACK EXTERIOR GREEN RAL 6024 INTERIOR	**Couleur**	EXTÉRIEUR NOIR INTÉRIEUR VERT RAL 6024
Suministro	BARRAS 4M / EMBOLSADO	**Supply**	4M LENGTH / BAGGED	**Fourniture**	BARRES 4 M / ENSACHÉ

S - SDR	código code	d (mm)	di (mm)	e (mm)	capacidad (L/m) capacity (L/m)	m/paquetes m/bags	peso (kg/m) weight (kg/m)	paquetes palet packs palet
3,2 - 7,4	430300003	20	14,4	2,8	0,163	120	0,155	24
	430300006	25	18	3,5	0,254	80	0,235	28
S4 - SDR9	430300005	32	24,8	3,6	0,483	60	0,325	23
	430300004	40	31	4,5	0,755	40	0,495	23
	430300009	50	38,8	5,6	1,182	20	0,770	28
	430300010	63	48,8	7,1	1,87	12	1,240	30
	430300011	75	58,2	8,4	2,66	12	1,700	23
	430300012	90	69,8	10,1	3,826	8	2,430	20
	430300013	110	85,4	12,3	5,728	4	3,560	27
S5 - SDR11	430400005	32	26,2	2,9	0,539	60	0,270	23
	430400004	40	32,6	3,7	0,835	40	0,420	23
	430400009	50	40,8	4,6	1,307	20	0,645	28
	430400010	63	51,4	5,8	2,075	12	1,020	30
	430400011	75	61,4	6,8	2,961	12	1,390	23
	430400012	90	73,6	8,2	4,254	8	2,050	20
	430400013	110	90	10	6,362	4	3,030	27
	430400014	125	102,2	11,4	8,203	4	3,900	20
	430400016	160	130,8	14,6	13,437	4	6,430	12

(1) S 3,2 - SDR 7,4 PPR + FV. Otros SDR en PPR-CT + FV / (1) S 3,2 - SDR 7,4 PPR + FV. Other SDR made of PPR-CT / (1) S 3,2 - SDR 7,4 PPR + FV. Autres SDR en PPR-CT

REPOLEN PREINSULATED RP

SERIE 3,2 SDR7,4 PN16
SERIE 4 SDR9 PN16





MCF

Estructura MCF (MULTICAPA FV, FASER) + AISLAMIENTO PUR + FUNDA HDPE
Material REPOLEN PP-RCT, ESPUMA RÍGIDA PUR, HDPE
Normativa UNE EN 15874, DIN 8077/8078, RP 01.78, UNE EN ISO 21003, UNE EN 253, RITE
Color INTERIOR VERDE RAL 6024 CON LÍNEAS GRISES, ESPUMA PUR CREMA, FUNDA NEGRO
Suministro BARRAS 5,8 M

Structure MCF (MULTILAYER FV, FASER) + PUR INSULATION + HDPE JACKET
Material REPOLEN PP-RCT, RIGID PUR FOAM, HDPE
Regulations UNE EN 15874, DIN 8077/8078, RP 01.78, UNE EN ISO 21003, UNE EN 253, RITE
Colour GREEN INNER PIPE RAL 6024 WITH GREY LINES, CREAM PUR FOAM, BLACK JACKET
Supply 5.8 M LENGTH

Structure MCF (MULTICOUCHE FV, FASER) + ISOLATION PUR + GAINE HDPE
Matériel REPOLEN PP-RCT, MOUSSE PUR RIGIDE, HDPE
Norme UNE EN 15874, DIN 8077/8078, RP 01.78, UNE EN ISO 21003, UNE EN 253, RITE
Couleur INTÉRIEUR VERT RAL 6024 AVEC LIGNES GRISES, MOUSSE PUR CRÈME, GAINE NOIRE
Fourniture BARRES 5,8 M

S - SDR	código / code	d (mm)	de (mm)	di (mm)	e PPR (mm)	e PUR (mm)	e HDPE (mm)	capacidad (L/m) / capacity (L/m)	m/barras / m/bars	peso (kg/m) / weight (kg/m)	barras palet / bars palet
7,4	420550006	25	75	18	3,5	22	3	0,254	5,8	1,05	125
S4 - SDR9	420510005	32	90	24,8	3,6	25,5	3,5	0,483	5,8	1,46	95
	420510004	40	110	31	4,5	31,5	3,5	0,755	5,8	1,97	51
	420510009	50	110	38,8	5,6	26,5	3,5	1,182	5,8	2,18	51
	420510010	63	125	48,8	7,1	27,5	3,5	1,87	5,8	2,84	45
	420510011	75	140	58,2	8,4	29	3,5	2,66	5,8	3,56	33
	420510012	90	160	69,8	10,1	31,2	3,8	3,836	5,8	4,74	28
	420510013	110	200	85,4	12,3	41	4	5,728	5,8	6,86	14
	420510014	125	200	97	14	33,5	4	7,39	5,8	7,71	14
	420510016	160	250	124,2	17,9	38,8	6,2	12,115	5,8	13,14	11

REPOLEN PREINSULATED CLIMA



SERIE 3,2 SDR7,4 PN16
SERIE 5 SDR11 PN10
SERIE 8 SDR17 PN6



MCF

Estructura MCF (MULTICAPA FV, FASER) + AISLAMIENTO PUR + FUNDA HDPE
Material REPOLEN PP-RCT, ESPUMA RÍGIDA PUR, HDPE
Normativa UNE EN 15874, DIN 8077/8078, RP 01.78, UNE EN ISO 21003, UNE EN 253, RITE
Color INTERIOR VERDE RAL 6024 Y AZUL RAL 5010 CON LÍNEAS VERDES, ESPUMA PUR CREMA, FUNDA NEGRO
Suministro BARRAS 5,8M

Structure MCF (MULTILAYER FV, FASER) + PUR INSULATION + HDPE JACKET
Material REPOLEN PP-RCT, RIGID PUR FOAM, HDPE
Regulations UNE EN 15874, DIN 8077/8078, RP 01.78, UNE EN ISO 21003, UNE EN 253, RITE
Colour GREEN INNER PIPE RAL 6024 AND BLUE RAL 5010 WITH GREEN LINES, CREAM PUR FOAM, BLACK JACKET
Supply BARS 5.8 M

Structure MCF (MULTICOUCHE FV, FASER) + ISOLATION PUR + GAINE HDPE
Matériel REPOLEN PP-RCT, MOUSSE PUR RIGIDE, HDPE
Norme UNE EN 15874, DIN 8077/8078, RP 01.78, UNE EN ISO 21003, UNE EN 253, RITE
Couleur INTÉRIEUR VERT RAL 6024 ET BLEU RAL 5010 AVEC LIGNES VERTES, MOUSSE PUR CRÈME, GAINE NOIRE
Fourniture BARRES 5,8 M

S - SDR	código / code	d (mm)	de (mm)	di (mm)	e PPR (mm)	e PUR (mm)	e HDPE (mm)	capacidad (L/m) / capacity (L/m)	m/barras / m/bars	peso (kg/m) / weight (kg/m)	barras palet / bars palet
7,4	420540006	25	75	18	3,5	22	3	0,254	5,8	1,05	125
S5 - SDR11	420500005	32	90	26,2	2,9	25,5	3,5	0,539	5,8	1,41	95
	420500004	40	110	32,6	3,7	31,5	3,5	0,835	5,8	1,90	51
	420500009	50	110	40,8	4,6	26,5	3,5	1,307	5,8	2,07	51
	420500010	63	125	51,4	5,8	27,5	3,5	2,075	5,8	2,66	45
	420500011	75	140	61,4	6,8	29	3,5	2,961	5,8	3,29	33
	420500012	90	160	73,6	8,2	31,2	3,8	4,254	5,8	4,36	28
	420500013	110	200	90	10	41	4	6,362	5,8	6,28	14
	420500014	125	200	102,2	11,4	33,5	4	8,203	5,8	6,97	14
	420500016	160	250	130,8	14,6	38,8	6,2	13,437	5,8	11,94	11
	[1]420500017	200	315	163,6	18,2	51	6,5	21,021	5,8	17,69	3
	420500018	250	355	204,6	22,7	43,8	8,7	32,878	5,8	26,01	3
	420500019	315	400	257,8	28,6	32,7	9,8	52,198	5,8	36,82	3
S8 - SDR17	420500114	125	200	110,2	7,4	33,5	4	9,537	5,8	5,76	14
	420500116	160	250	141	9,5	38,8	6,2	15,614	5,8	9,97	11
	[1]420500117	200	315	176,2	11,9	51	6,5	24,383	5,8	14,64	3
	420500118	250	355	220,4	14,8	43,8	8,7	38,152	5,8	21,24	3
	420500119	315	400	277,6	18,7	32,7	9,8	60,524	5,8	29,29	3

(1) Se sirve en palets de 3 y 4 barras para optimizar la carga del camión. / (1) Supplied on pallets of 3 and 4 bars to optimize truck loading. / (1) Livré sur palettes de 3 et 4 barres afin d'optimiser le chargement du camion.



Accesorios PPR
PPR Fittings

CODO 90° HEMBRA/HEMBRA
90° FEMALE/FEMALE ELBOW
COUDE 90° FEMELLE/FEMELLE



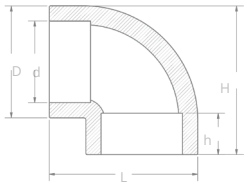

	code	Ø (mm)	d (mm)	D (mm)	h (mm)	H (mm)	L (mm)			GR BOX
SOLDADURA **SOCKET**	822001616	16	16	24,5	13	33,5	33,5	10	150	1.695
	822002020	20	20	28,8	14,5	39,2	40,2	10	150	2.247
	822002525	25	25	34,5	16	44,5	46	10	100	2.410
	822003232	32	32	42,3	18	59,9	55,6	10	50	1.943
	822004040	40	40	54,9	20,5	71,3	71,5	6	24	2.115
	822005050	50	50	68,5	23,5	83	83	4	12	2.110
	822006363	63	63	84,5	27,5	101	100	2	6	1.660
	822007575	75	75	99,5	30	119,5	119	1	3	1.390
	822009090	90	90	120,4	33	142,2	142,6	1	3	2.746
	822110110	110	110	146,5	37	172	176,5	1	4	6.430
	822125125	125	125	162	40	181	181	1	2	3.545

CODO 90° TOPE LARGO
90° LONG BUTT WELD ELBOW
COUDE 90° LONGUE BOUT À BOUT





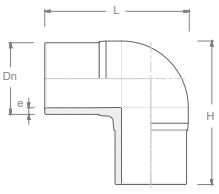

A

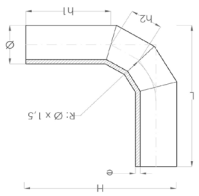

B

	code	type	Ø (mm)	Dn (mm)	e (mm)	H (mm)	L (mm)	R (mm)	h1 (mm)	h2 (mm)			GR BOX
PP-R SDR11	822B00160	A	160	160	14.6	282,8	282,8	-	-	-	-	-	2.605
	822B00200	A	200	200	18,20	354	354	-	-	-	-	-	4.445
	822B00250	A	250	250	22,70	435	435	-	-	-	-	-	9.250
PP-RP SDR11	[1]822C00160	B	160	160	14,6	470	470	240	215	127	1	1	1.884
	[1]822C00200	B	200	200	18,2	548	548	300	231	159	1	3	8.140
	[1]822C00250	B	250	250	22,7	746	746	375	351	198	1	2	20.110
	[1]822C00315	B	315	315	28,6	926	926	472,5	427	250	1	1	37.850
	[1]822C00355	B	355	355	32,2	1004	1004	532,5	443	281	1	1	50.400
	[1]822C00400	B	400	400	36,3	1094	1094	600	461	317	1	1	62.800
PP-RP SDR17	822C00126	B	125	125	7,40	397	397	187,5	200	99	1	1	0.950
	822C00161	B	160	160	9,50	468	468	240	215	127	1	1	1.570
	822C00201	B	200	200	11,9	548	548	300	231	159	1	1	5.712
	822C00251	B	250	250	14,8	746	746	375	351	198	1	1	13.000
	822C00316	B	315	315	18,7	926	926	472,5	427	250	1	1	24.000
	822C00356	B	355	355	21,1	1004	1004	532,5	443	281	1	1	32.000
	822C00401	B	400	400	23,7	1094	1094	600	461	317	1	1	42.549

(1) Bajo demanda. Consultar precio y disponibilidad./ (1) On request. Check availability and price. / (1) Sur demande vérifier le prix et la disponibilité
(2) Suministro de accesorios inyectados o semielaborados según disponibilidad / (2) Supply of injected or semi-finished fittings subject to availability / (2) Fourniture d'accessoires injectés ou semi-finis selon disponibilité

CODO 45° HEMBRA/HEMBRA

45° FEMALE/FEMALE ELBOW

COUDE 45° FEMELLE/FEMELLE



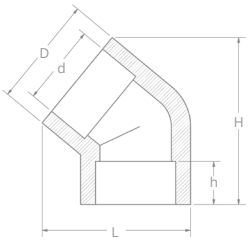

	code	Ø (mm)	d (mm)	D (mm)	h (mm)	H (mm)	L (mm)			GR BOX
SOLDADURA **SOCKET**	823001616	16	16	25	13	36	32	10	150	1.448
	823002020	20	20	30	14,5	46	39	10	100	1.727
	823002525	25	25	36	16	60	50	10	80	2.305
	823003232	32	32	45	18	72	60	10	40	2.042
	823004040	40	40	55,5	20,5	83	71	6	24	2.109
	823005050	50	50	65,5	23,5	89,5	79	3	15	1.779
	823006363	63	63	84	27,5	97	96,5	2	8	1.810
	823007575	75	75	98,5	30	114,5	115	1	4	1.490
	823009090	90	90	121,5	33	133	139	1	3	1.894
	823110110	110	110	150	37	167,5	173	1	4	4.835
	823125125	125	125	162	40	184,5	188	1	3	4.190

CODO 45° TOPE LARGO

45° LONG BUTT WELD ELBOW

COUDE 45° LONGUE BOUT À BOUT





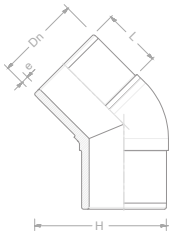

A

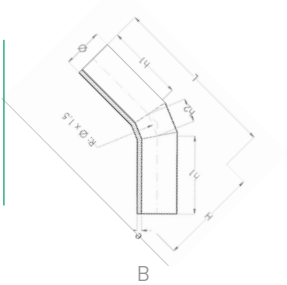

B

	code	Ø (mm)	type	Dn (mm)	e (mm)	H (mm)	L (mm)	R (mm)	h1 (mm)	h2 (mm)			GR BOX
PP-R SDR11	823B00160	160	A	160	16,7	298	103	-	-	-	-	-	1.393
	823B00200	200	A	200	18,20	402	117	-	-	-	-	-	4.020
	823B00250	250	A	250	22,70	462	250	-	-	-	-	-	13.000
PP-R & PP-RP SDR11	823C00160	160	B	160	14,6	313	483	240	198	95	1	1	2.076
	[1]823C00200	200	B	200	18,20	365	539	300	210	120	1	3	6.865
	[1]823C00250	250	B	250	22,70	500	783	375	325	149	1	1	16.000
	[1]823C00315	315	B	315	28,60	620	958	472,5	394	188	1	1	27.300
	[1]823C00355	355	B	355	32,20	672	1.015	532,5	406	212	1	1	36.100
	[1]823C00400	400	B	400	36,30	730	1.078	600	419	239	1	1	44.712
PP-RP SDR17	[1]823C00126	125	B	125	7,40	267,6	432,7	187,5	187	75	1	1	1.150
	[1]823C00161	160	B	160	9,50	313	483	240	198	95	1	1	1.730
	[1]823C00201	200	B	200	11,9	365	539	300	210	120	1	1	3.672
	[1]823C00251	250	B	250	14,8	500	783	375	325	149	1	1	9.400
	[1]823C00316	315	B	315	18,7	620	958	472,5	394	188	1	1	18.000
	[1]823C00356	355	B	355	21,1	672	1.015	532,5	406	212	1	1	22.058
	[1]823C00401	400	B	400	23,7	730	1.078	600	419	239	1	1	30.800

(1) Bajo demanda. Consultar precio y disponibilidad./ (1) On request. Check availability and price. / (1) Sur demande vérifier le prix et la disponibilité
(2) Suministro de accesorios inyectados o semielaborados según disponibilidad / (2) Supply of injected or semi-finished fittings subject to availability / (2) Fourniture d'accessoires injectés ou semi-finis selon disponibilité

CODO 60° SEGMENTADO TOPE

60° SEGMENTED BUTT WELD ELBOW

COUDE SEGMENTÉ À 60° BOUT À BOUT



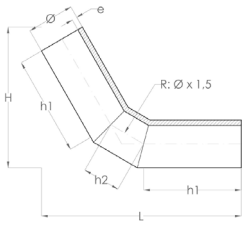

	code[1]	Ø (mm)	R (mm)	e (mm)	h1 (mm)	h2 (mm)	L (mm)	H (mm)			GR BOX
PP- R & PP-RP SDR11	822C10125	125	187,5	11,4	200	101	441,6	317,5	1	1	1.274
	822C10160	160	240	14,6	215	129	502	370	1	1	1.769
	822C10200	200	300	18,2	231	161	572	430	1	1	7.489
	822C10250	250	375	22,7	351	201	808	592	1	1	16.560
	822C10315	315	472,5	28,6	427	253	996	733	1	1	34.822
	822C10355	355	532,5	32,2	443	285	1.065	793	1	1	46.368
	822C10400	400	600	36,3	461	322	1.143	860	1	1	57.776
PP-RP SDR17	822C10126	125	187,5	7,40	200	101	441,6	317,5	1	1	874
	822C10161	160	240	9,50	215	129	502	370	1	1	1.444
	822C10201	200	300	11,9	231	161	572	430	1	1	5.255
	822C10251	250	375	14,8	351	201	808	592	1	1	11.960
	822C10316	315	472,5	18,7	427	253	996	733	1	1	22.080
	822C10356	355	532,5	21,1	443	285	1.065	793	1	1	29.440
	822C10401	400	600	23,7	461	322	1.143	860	1	1	39.145

(1) Bajo demanda. Consultar precio y disponibilidad./ (1) On request. Check availability and price. / (1) Sur demande vérifier le prix et la disponibilité

CODO 30° SEGMENTADO TOPE

30° SEGMENTED BUTT WELD ELBOW

COUDE SEGMENTÉ À 30° BOUT À BOUT



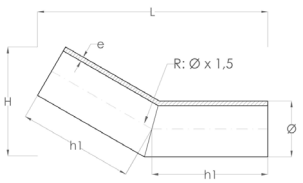

	code[1]	Ø (mm)	R (mm)	e (mm)	h1 (mm)	L (mm)	H (mm)			GR BOX
PP- R & PP-RP SDR11	822C20125	125	187,5	11,4	200	404,5	216,6	1	1	1.334
	822C20160	160	240	14,6	214,5	441,2	256,8	1	1	1.885
	822C20200	200	300	18,2	230,5	481,1	302,1	1	1	6.316
	822C20250	250	375	22,7	350,5	715	410	1	1	14.720
	822C20315	315	472,5	28,6	426,5	875	507	1	1	25.116
	822C20355	355	532,5	32,2	443	915	553	1	1	33.212
	822C20400	400	600	36,3	461	960	606	1	1	41.135
PP- R & PP-RP SDR17	822C20126	125	187,5	7,40	200	404,5	216,6	1	1	1.058
	822C20161	160	240	9,50	214,5	441,2	256,8	1	1	1.592
	822C20201	200	300	11,9	230,5	481,1	302,1	1	1	3.379
	822C20251	250	375	14,8	350,5	715	410	1	1	8.648
	822C20316	315	472,5	18,7	426,5	875	507	1	1	16.560
	822C20356	355	532,5	21,1	443	915	553	1	1	20.294
	822C20401	400	600	23,7	461	960	606	1	1	28.336

(1) Bajo demanda. Consultar precio y disponibilidad./ (1) On request. Check availability and price. / (1) Sur demande vérifier le prix et la disponibilité

MANGUITO

COUPLER

MANCHON



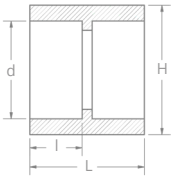

code	Ø (mm)	d (mm)	H (mm)	l (mm)	L (mm)			GR BOX
821001616	16	16	24,5	13	30	10	150	1.314
821002020	20	20	29,5	14,5	34,5	10	150	1.329
821002525	25	25	33	16	37	10	100	1.530
821003232	32	32	43,5	18	42,5	10	70	2.142
821004040	40	40	52	20,5	46	6	42	1.837
821005050	50	50	68,5	23,5	55,5	3	18	1.876
821006363	63	63	83,5	27,5	61,5	3	15	2.200
821007575	75	75	99	30	66,5	2	10	2.210
821009090	90	90	119	33	74	2	6	2.230
821110110	110	110	154,5	37	88	1	4	3.170
821125125	125	125	163	40	90	1	6	4.780

REDUCCIÓN MACHO/HEMBRA

MALE/FEMALE REDUCER PIPE

RÉDUCTION MÂLE/FEMELLE



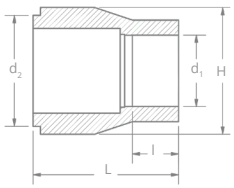

code	Ø (mm)	d2 (mm)	d1 (mm)	H (mm)	l (mm)	L (mm)			GR BOX
820012016	20 x 16	20	16	22	13	32,5	10	150	1.095
820012520	25 x 20	25	20	27	14,5	38,5	10	150	1.635
820013220	32 x 20	32	20	32,5	14,5	37,5	10	150	2.016
820013225	32 x 25	32	25	33	16	45	10	100	1.853
820014020	40 x 20	40	20	41	14,5	44	6	60	1.794
820014025	40 x 25	40	25	41	16	49	6	60	2.109
820014032	40 x 32	40	32	43	18	49	6	60	2.487
820015020	50 x 20	50	20	50,5	14,5	53,5	3	36	1.764
820015025	50 x 25	50	25	50	16	53	3	36	1.592
820015032	50 x 32	50	32	50,5	18	53,5	3	36	1.808
820015040	50 x 40	50	40	52	20,5	56	3	30	1.836
820016320	63 x 20	63	20	63,5	14,5	64	3	30	2.287
820016325	63 x 25	63	25	63,5	16	63,5	3	30	2.351
820016332	63 x 32	63	32	63,5	18	63,5	3	30	2.475
820016340	63 x 40	63	40	63,5	20,5	64	3	24	2.165
820016350	63 x 50	63	50	68,5	23,5	63,5	3	15	1.667
820017525	75 x 25	75	25	75,5	16	59,5	2	20	2.238
820017532	75 x 32	75	32	75,5	18	66,5	2	20	2.402
820017540	75 x 40	75	40	76	20,5	67	2	20	2.507
820017550	75 x 50	75	50	75,5	23,5	66,5	2	16	2.213
820017563	75 x 63	75	63	84,5	27,5	69,5	2	16	2.810
820019050	90 x 50	90	50	90	23,8	74	1	10	2.265
820019063	90 x 63	90	63	90	27,5	76	2	8	1.890
820019075	90 x 75	90	75	99,5	30	79,5	1	8	2.274
820011063	110 x 63	110	63	110	27,5	84	1	6	1.776
820011075	110 x 75	110	75	110,5	30	89	1	4	1.273
820011090	110 x 90	110	90	118,5	33	98,5	1	3	1.660
820012575	125 x 75	125	75	125,5	30	102	1	3	1.785
820012590	125 x 90	125	90	99,5	33	125	1	3	1.845
820012511	125 x110	125,6	109,6	147,5	37	113,2	1	3	2.750

REDUCCIÓN HEMBRA/HEMBRA

FEMALE/FEMALE REDUCER PIPE

RÉDUCTION FEMELLE/FEMELLE



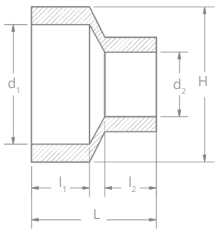

code	Ø (mm)	d1 (mm)	d2 (mm)	H (mm)	l1 (mm)	l2 (mm)	L (mm)			GR BOX
820002016	20 x 16	20	16	29	14,5	13	34,5	10	100	1.246
820002516	25 x 16	25	16	35	16	13	37,5	10	100	1.553
820002520	25 x 20	25	20	33,2	16	14,5	37,4	10	100	1.373
820003220	32 x 20	32	20	41,5	18	14,5	40	10	100	1.942
820003225	32 x 25	32	25	41,5	18	16	42	10	90	2.130
820004020	40 x 20	40	20	51	20,5	14,5	43	6	60	1.899
820004025	40 x 25	40	25	51,5	20,5	16	45	6	60	2.034
820004032	40 x 32	40	32	51	20,5	18	45	6	60	2.063
820005040	50 x 40	50	40	68,5	23,5	20,5	59,5	3	15	1.723
820006350	63 x 50	63	50	83	27,5	23,5	61	3	15	2.650
820007563	75 x 63	75	63	99	30	27,5	66	2	8	2.170
820009075	90 x 75	90	75	119,5	33	30	72	2	6	2.590
820012510	125 x 110	125	110	161	40	37	93,5	1	6	5.090

REDUCCIÓN TOPE LARGO

LONG REDUCER PIPE BUTT WELD

RÉDUCTION LONGUE BOUT À BOUT



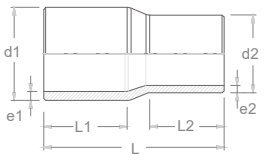

	code	Ø (mm)	d1 (mm)	d2 (mm)	e1 (mm)	e2 (mm)	L1 (mm)	L2 (mm)	L (mm)			GR BOX
PP-R SDR11	820016010	160 x 110	160	110	14,60	10,0	103,12	87,88	214,88	1	24	13.950
	820016013	160 x 125	160	125	14,60	11,4	102,11	90,93	214,12	1	10	12.000
	820020011	200 x 110	200	110	18,20	10,0	110,00	93,5	224,00	1	6	12.565
	820020012	200 x 125	200	125	18,20	11,4	110,00	97,8	228,50	1	6	12.135
	820020016	200 x 160	200	160	18,20	14,60	118,11	101,09	240,03	1	10	14.785
	820025016	250 x 160	250	160	22,70	18,20	245,11	175,00	500,12	1	3	12.655
	820025020	250 x 200	250	200	22,70	22,70	245,11	184,91	510,03	1	3	12.855
	820031520	315 x 200	315	200	28,70	18,20	320,00	184,91	584,71	1	2	14.455
	820031525	315 x 250	315	250	28,70	22,70	320,00	245,11	644,91	1	2	15.330

TE LISA HEMBRA

FEMALE TEE

TÉ SIMPLE



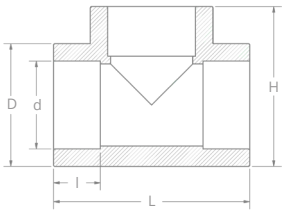

	code	Ø (mm)	d (mm)	D (mm)	H (mm)	l (mm)	L (mm)			GR BOX
SOLDADURA **SOCKET**	824001616	16	16	25,5	34	13	43,5	10	100	1.700
	824002020	20	20	30,5	41	14,5	52,5	10	80	2.008
	824002525	25	25	35	48	16	61	10	60	2.175
	824003232	32	32	45	58,5	18	74,5	5	30	2.038
	824004040	40	40	55	70	20,5	86	6	18	2.139
	824005050	50	50	69,5	84	23,5	98	2	12	2.326
	824006363	63	63	83,5	101,5	27,5	115	1	6	1.930
	824007575	75	75	98	116,5	30	138,5	1	3	1.555
	824009090	90	90	123	138,5	33	157,5	1	3	2.890
	824110110	110	110	145	166,5	37	192,5	1	4	6.070
	824125125	125	125	164,5	182	40	208	1	2	4.350

TE TOPE LARGA

LONG BUTT WELD TEE

TÉ LONGUE BOUT À BOUT





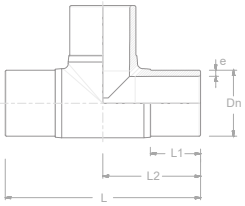

A

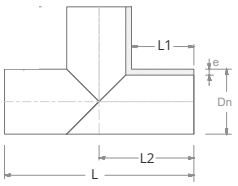

B

	code	type	Ø (mm)	Dn (mm)	e (mm)	L (mm)	L1 (mm)	L2 (mm)			GR BOX
PP-R SDR11	824B00160	A	160	160	14,60	434,0	110,0	217,0	1	5	12.850
	824B00200	A	200	200	18,20	500,0	117,0	250,0	1	1	6.865
	824B00250	A	250	250	22,70	610,0	135,0	305,0	1	1	16.000
PP-RP SDR11	(1)824C00200	B	200	200	18,20	580	190	290	1	1	8.171
	(1)824C00250	B	250	250	22,70	580	165	290	1	1	18.827
	(1)824C00315	B	315	315	28,60	715	200	358	1	1	36.674
	(1)824C00355	B	355	355	32,20	755	200	378	1	1	49.400
	(1)824C00400	B	400	400	36,30	900	250	450	1	1	62.100
PP-RP SDR17	(1)824C00126	B	125	125	7,40	580	228	290	1	1	1.750
	(1)824C00161	B	160	160	9,50	580	210	290	1	1	2.716
	(1)824C00201	B	200	200	11,9	580	190	290	1	1	4.660
	(1)824C00251	B	250	250	14,8	580	165	290	1	1	11.500
	(1)824C00316	B	315	315	18,7	715	200	358	1	1	19.800
	(1)824C00356	B	355	355	21,1	755	200	378	1	1	27.500
	(1)824C00401	B	400	400	23,7	900	250	450	1	1	40.395

(1) Bajo demanda. Consultar precio y disponibilidad./ (1) On request. Check availability and price. / (1) Sur demande vérifier le prix et la disponibilité

(2) Suministro de accesorios inyectados o semielaborados según disponibilidad / (2) Supply of injected or semi-finished fittings subject to availability / (2) Fourniture d'accessoires injectés ou semi-finis selon disponibilité

TE REDUCIDA HEMBRA

FEMALE REDUCER TEE

TÉ RÉDUCTION



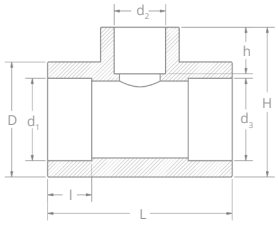

code	Ø (mm)	d1 (mm)	d2 (mm)	d3 (mm)	D (mm)	h (mm)	H (mm)	l (mm)	L (mm)			GR BOX
825201620	20 x 16 x 20	20	16	20	30	13	44	14,5	52,5	10	50	1.448
825202025	20 x 20 x 25	20	20	25	35	14,5	49,5	14,5	63	10	50	2.254
825202520	20 x 25 x 20	20	25	20	35	16	49	14,5	62,5	10	50	2.203
825251625	25 x 16 x 25	25	16	25	35,5	13	49	16	63	10	50	2.145
825252025	25 x 20 x 25	25	20	25	35	14,5	49,5	16	62,5	10	60	2.392
825202525	20 x 25 x 25	20	25	25	35,5	16	50	14,5	63	10	50	2.050
825253225	25 x 32 x 25	25	32	25	43,5	18	58	16	74,5	10	30	2.208
825322025	32 x 20 x 25	32	20	25	43	14,5	58	18	74,5	10	30	2.288
825322525	32 x 25 x 25	32	25	25	43	16	58	18	74,5	5	30	2.077
825322032	32 x 20 x 32	32	20	32	43	14,5	58	18	74,5	5	30	1.203
825322532	32 x 25 x 32	32	25	32	43	16	58,5	18	74,5	5	30	1.968
825402040	40 x 20 x 40	40	20	40	53,5	14,5	73	20,5	86,5	6	18	2.022
825402540	40 x 25 x 40	40	25	40	55	16	73	20,5	86,5	6	18	2.022
825403240	40 x 32 x 40	40	32	40	55	18	70,5	20,5	86	6	18	2.368
825502050	50 x 20 x 50	50	20	50	65,5	14,5	71,5	23,5	96	2	12	1.810
825502550	50 x 25 x 50	50	25	50	65,5	16	76,5	23,5	95,5	2	12	1.930
825503250	50 x 32 x 50	50	32	50	66	18	76	23,5	96	2	12	1.810
825504050	50 x 40 x 50	50	40	50	68,5	20,5	85	23,5	98,5	2	12	2.566
825632063	63 x 20 x 63	63	20	63	83	14,5	88	27,5	116	2	8	2.314
825632563	63 x 25 x 63	63	25	63	82,5	16	87,5	27,5	115,5	2	8	2.322
825633263	63 x 32 x 63	63	32	63	82,5	18	92,5	27,5	115,5	2	8	2.270
825634063	63 x 40 x 63	63	40	63	83	20,5	92,5	27,5	115	2	8	2.310
825635063	63 x 50 x 63	63	50	63	83	23,5	95,5	27,5	115	2	8	2.350
825752075	75 x 20 x 75	75	20	75	98	14,5	105,5	30	126,5	1	4	1.994
825752575	75 x 25 x 75	75	25	75	98,5	16	106	30	126,5	1	4	2.050
825753275	75 x 32 x 75	75	32	75	98,5	18	106	30	127	1	4	2.010
825754075	75 x 40 x 75	75	40	75	100	20,5	108,5	30	126	1	4	2.050
825755075	75 x 50 x 75	75	50	75	99	23,5	109	30	126,5	1	4	1.995
825756375	75 x 63 x 75	75	63	75	98,5	27,5	116	30	137,5	1	3	1.720
825905090	90 x 50 x 90	90	50	90	122	23,5	133,5	33	157,5	1	3	2.953
825906390	90 x 63 x 90	90	63	90	121	27,5	134	33	157,5	1	3	2.833
825907590	90 x 75 x 90	90	75	90	122	30	138,5	33	157,5	1	3	3.103
825011050	110 x 50 x 110	110	50	110	146,5	23,5	158,5	37	174,5	1	2	2.654
825011063	110 x 63 x 110	110	63	110	147	27,5	149,5	37	175	1	2	2.588
825011075	110 x 75 x 110	110	75	110	147,5	30	163	37	177,5	1	2	2.925
825011090	110 x 90 x 110	110	90	110	148,5	33	164	37	177,5	1	2	2.690
825012575	125 x 75 x 125	125	75	125	167,5	30	191	40	230	1	2	5.120
825012590	125 x 90 x 125	125	90	125	167,5	33	191	40	229	1	2	5.176
825125110	125 x 110 x 125	125	110	125	167,5	37	197	40	229,5	1	2	5.310

TE REDUCIDA DERIVACIÓN MACHO

BUTT WELD REDUCER TEE

TÉ DE RÉDUCTION BOUT À BOUT





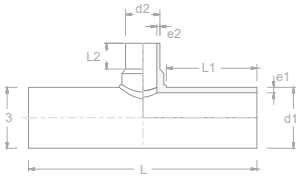

A

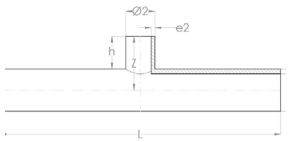

C

	code	type	Ø (mm)	d1 (mm)	e1 (mm)	d2 (mm)	e2 (mm)	L (mm)	Z (mm)	h (mm)			GR BOX
PP- R & PP-RP SDR11	825160063	A	160 x 63 x 160	160	14,6	63	5,8	580	141,0	35	1	1	3.050
	825160075	A	160 x 75 x 160			75	6,8	580	209,0	75	1	1	3.140
	825160090	A	160 x 90 x 160			90	8,2	580	209,0	75	1	1	3.176
	825160110	A	160 x 110 x 160			110	10,0	580	209,0	75	1	1	3.250
	825200063	A	200 x 63 x 200	200	18,2	63	5,8	580	161,0	35	1	1	4.300
	825200075	A	200 x 75 x 200			75	6,8	580	229,0	75	1	1	5.460
	825200090	A	200 x 90 x 200			90	8,2	580	229,0	75	1	1	5.168
	825200110	A	200 x 110 x 200			110	10,0	580	229,0	75	1	1	5.810
	825250075	A	250 x 75 x 250	250	22,7	75	6,8	580	254,0	75	1	1	5.460
	825250090	A	250 x 90 x 250			90	8,2	580	254,0	75	1	1	12.420
	825250110	A	250 x 110 x 250			110	10,0	580	254,0	75	1	1	12.760
	825315075	A	315 x 75 x 315	315	28,6	75	6,8	580	286,5	75	1	1	21.050
	825315090	A	315 x 90 x 315			90	8,2	580	286,5	75	1	1	22.250
	825315110	A	315 x 110 x 315			110	10,0	580	286,5	75	1	1	23.500
	(1)825400075	A	400 x 75 x 400	400	36,3	75	6,8	580	329,0	75	1	1	33.150
	(1)825400090	A	400 x 90 x 400			90	8,2	580	329,0	75	1	1	35.500
	(1)825400110	A	400 x 110 x 400			110	10,0	580	329,0	75	1	1	37.150
PP- R & PP-RCT SDR11	(1)825200125	C	200 x 125 x 200	200	18,2	125	11,4	580	425,0	300,0	1	1	6.100
	(1)825250125	C	250 x 125 x 250	250	22,7	125	11,4	580	425,0	300,0	1	1	13.030
	(1)825250160	C	250 x 160 x 250			160	14,6	580	425,0	300,0	1	1	19.500
	(1)825315125	C	315 x 125 x 315	315	28,6	125	11,4	580	457,5	300,0	1	1	25.000
	(1)825315160	C	315 x 160 x 315			160	14,6	580	457,5	300,0	1	1	26.850
	(1)825355125	C	355 x 125 x 355	355	32,2	125	11,4	580	507,5	330,0	1	1	32.500
	(1)825355160	C	355 x 160 x 355			160	14,6	580	507,5	330,0	1	1	34.893
	(1)825400125	C	400 x 125 x 400	400	36,3	125	11,4	580	560,0	360,0	1	1	42.100
	(1)825400160	C	400 x 160 x 400			160	14,6	580	560,0	360,0	1	1	44.120
PP-RP SDR17	825200126	C	200 x 125 x 200	200	11,9	125	7,4	580	425,0	300,0	1	1	4.269
	825250126	C	250 x 125 x 250	250	14,8	125	7,4	580	425,0	300,0	1	1	9.000
	825250161	C	250 x 160 x 250			160	9,5	580	425,0	300,0	1	1	13.800
	825315126	C	315 x 125 x 315	315	18,7	125	7,4	580	457,5	300,0	1	1	17.570
	825315161	C	315 x 160 x 315			160	9,5	580	457,5	300,0	1	1	19.350
	825355126	C	355 x 125 x 355	355	21,1	125	7,4	580	507,5	330,0	1	1	21.500
	825355161	C	355 x 160 x 355			160	9,5	580	507,5	330,0	1	1	26.950
	825400126	C	400 x 125 x 400	400	23,7	125	7,4	580	560,0	360,0	1	1	27.690
	825400161	C	400 x 160 x 400			160	9,5	580	560,0	360,0	1	1	29.450

(1) Bajo demanda. Consultar precio y disponibilidad./ (1) On request. Check availability and price. / (1) Sur demande vérifier le prix et la disponibilité

TE REDUCIDA COMPUESTA TOPE

LONG BUTT WELD COMPOUND REDUCED TEE

TÉ DE RÉDUCTION LONGUE BOUT À BOUT COMPOSÉ





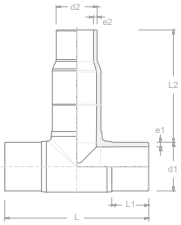

A

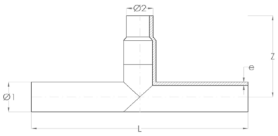

B

	code[1]	type	Ø (mm)	d1 (mm)	e1 (mm)	d2 (mm)	e2 (mm)	L1 (mm)	L2 (mm)	L (mm)			GR BOX
PP–R SDR11	825160125	B	160 x 125 x 160	160	14,6	125	11,4	110,0	374,0	434,0	1	1	3.750
	825200160	B	200 x 160 x 200	200	18,2	160	14,6	117,0	440,0	500,0	1	1	7.650
	825250200	B	250 x 200 x 250	250	22.7	200	18.2	135.0	760.0	610.0	1	1	21.100
PP- R & PP-RP SDR11	825315200	D	315 x 200 x 315	315	28,6	200	18,2	139,95	116,1	500,0	1	1	30.250
	825315250	D	315 x 250 x 315			250	22,7	472,5	945,0	500,0	1	1	33.200

(1) Bajo demanda. Consultar precio y disponibilidad./ (1) On request. Check availability and price. / (1) Sur demande vérifier le prix et la disponibilité

TE 45° SEGMENTADA TOPE

45° SEGMENTED BUTT WELD TEE

TÉ 45° BOUT À BOUT SEGMENTÉ



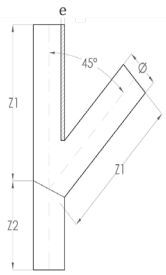

	code[1]	Ø (mm)	Dn (mm)	e (mm)	Z1 (mm)	Z2 (mm)			GR BOX
PP- R & PP-RP SDR11	824C30125	125	125	11,4	450	255	1	1	1.755
	824C30160	160	160	14,6	500	276	1	1	2.555
	824C30200	200	200	18,2	650	300	1	1	7.517
	824C30250	250	250	22,7	700	450	1	1	17.321
	824C30315	315	315	28,6	700	549	1	1	31.041
PP-RP SDR17	824C30126	125	125	7,4	450	255	1	1	1.610
	824C30161	160	160	9,5	500	276	1	1	2.499
	824C30201	200	200	11,9	650	300	1	1	4.287
	824C30251	250	250	14,8	700	450	1	1	10.580
	824C30316	315	315	18,7	700	549	1	1	18.216

(1) Bajo demanda. Consultar precio y disponibilidad./ (1) On request. Check availability and price. / (1) Sur demande vérifier le prix et la disponibilité
(2) Consultar la disponibilidad y montaje de otros accesorios especiales / (2) Check availability and installation of other special fittings / (2) Consulter la disponibilité et le montage d'autres accessoires spéciaux

CUELLO BRIDA CON JUNTA

STUB FLANGE WITH GASKET

SUPPORT DE BRIDE AVEC JOINT



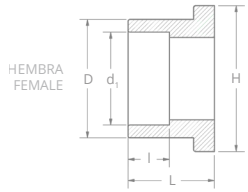

	code	type	Ø (mm)	d1 (mm)	D (mm)	H (mm)	L (mm)	l1 (mm)			GR BOX
SOLDADURA **SOCKET**	849100020	A	20	20	28	33,5	30	14,5	10	150	2.334
	849100025	A	25	25	34	39	33	16	10	100	2.077
	849100032	A	32	32	40,5	50	33	18	10	70	2.080
	849100040	A	40	40	49,5	60	35,5	20,5	6	42	1.875
	849100050	A	50	50	59	71,5	37,5	23,5	4	24	1.554
	849100063	A	63	63	76	101	41	27,4	2	16	2.365
	849100075	A	75	75	89,1	121,9	45,9	30	2	12	1.798
	849100090	A	90	90	109	137	49,5	33	1	7	1.951
	849100110	A	110	110	130	156	52,5	37	1	5	1.835
	849100125	A	125	125	163	186,5	65	40	1	2	1.845

CUELLO BRIDA TOPE LARGO

LONG STUB FLANGE

SUPPORT DE BRIDE LONGUE BOUT À BOUT





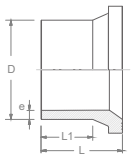

A

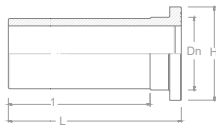

B

	code	type	Ø (mm)	D (mm)	e (mm)	L (mm)	L1 (mm)			GR BOX
SDR7,4	849110631	A	63	63	93	115	100	2	8	1.794
	849110751	A	75	75	110,5	120	104	1	4	1.502
	849110901	A	90	90	128,5	119,5	102,5	1	4	2.010
	849111101	B	110	130	156	252,5	200	1	2	4.536
	849112501	B	125	163	186.5	265	200	1	2	7.541
SDR11	849150162	A	160	160	14,5	180,1	104,6	1	12	16.620
	849150200	A	200	200	20	195	151	1	5	14.100
	849150250	A	250	252	24	205	170	1	3	14.000
	849150315	A	315	315	32	212	156	1	1	5.650

(1) No incluye junta / (1) Gasket not included/ (1) Joint non inclus
(2) El ángulo del chaflán en todas las referencias es ≈60º / (2) The chamfer angle in all references is ≈60º / (2) L'angle du chanfrein sur toutes les références est ≈60º

BRIDA ACERO RECUBIERTA PP

COATED STEEL FLANGE PP

BRIDE EN ACIER RECOUVERT PP

A



B



C



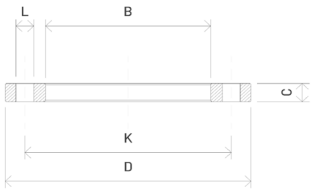

	code	Ø Repolen pipe (mm)	DN (mm)	D	K	L	B	C	Nº agujeros	screws metric		GR BOX
PN16	849300032	32	25	115	85	14	42	16	4	M12	1	390
	849300040	40	32	140	100	18	51	18	4	M16	1	600
	849300050	50	40	150	110	18	62	18	4	M16	1	690
	849300063	63	50	165	125	18	78	18	4	M16	1	1100
	849300075	75	65	185	145	18	92	18	4	M16	1	1480
	849300090	90	80	200	160	18	110	20	8	M16	1	1300
	849300110	110	100	225	180	18	135	20	8	M16	1	1650
	849300125	125	125	250	210	18	168	22	8	M16	1	1750
	849310160	160	150	285	240	22	182	24	8	M20	1	2595
	849300200	200/225	200	340	295	22	238	24	12	M20	1	4050
TOPE PN10	849310200	200/225	200	340	295	22	238	24	8	M20	1	3500
	849300250	250	250	405	350	22	288	30	12	M20	1	6200
	849300315	315	300	460	400	22	338	34	12	M20	1	8500
	899000355	355	350	515	460	22	376	42	16	M20	1	14000
	899000401	400	400	565	515	26	430	44	16	M24	1	14500

TAPÓN

END CAP

BOUCHON



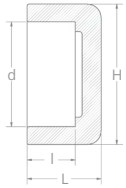

	code	Ø (mm)	d (mm)	H (mm)	l (mm)	L (mm)			GR BOX
SOLDADURA **SOCKET**	826001616	16	16	23	13	20,5	10	150	885
	826002020	20	20	29,5	14,5	23,5	10	150	950
	826002525	25	25	32	16	30,5	10	150	2.190
	826003232	32	32	44,5	18	32	10	80	2.231
	826004040	40	40	52	20,5	30	6	60	2.202
	826005050	50	50	65	23,5	34	3	36	2.686
	826006363	63	63	82	27,5	43	3	21	2.703
	826007575	75	75	98	30	52	2	12	2.638
	826009090	90	90	119	33	65	1	7	2.700
	826110110	110	110	144,5	37	63,5	1	5	2.700
	826125125	125	125	160	40	65	1	4	3.170

TAPÓN TOPE

BUTT WELD END CAP

BOUCHON BOUT À BOUT



Largo / Long

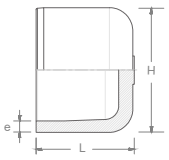

A

Corto / Short

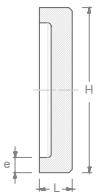

B

	code	type	Ø (mm)	H (mm)	e (mm)	L (mm)			GR BOX
PP SDR11	826125125	B	160	160	21,00	65,00	1	1	818
	826B00200	A	200	200	19,00	70,0	-	-	1.070
	826B00250	A	250	250	25,00	190,0	-	-	3.420
	826B00315	A	315	315	30,00	220,0	-	-	6.200
	[1]826B00355	B	355	355	32,20	124,0	1	1	8.500
	[1]826B00400	B	400	400	40,00	140,0	1	1	9.500

(1) Fabricado en PPR gris, RAL 7032 / (1) Manufactured in grey PPR, RAL 7032 / (1) Fabriqué en PPR gris, RAL 7032



Accesorios mixtos PPR
Metal joint PPR fittings

CODO 90° ROSCA HEMBRA

90° THREADED FEMALE ELBOW

COUDE 90° FILETAGE FEMELLE



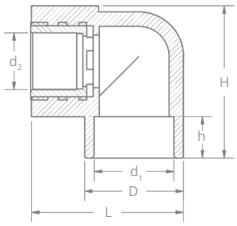

code	Ø (mm)	d1 (mm)	d2 (pulg / in)	D (mm)	h (mm)	H (mm)	L (mm)			GR BOX
830021620	16 x 1/2"	16	1/2"	32,5	13	45,5	56	10	70	4.805
830022020	20 x 1/2"	20	1/2"	31	14,5	49,5	47	10	90	6.222
830022520	25 x 1/2"	25	1/2"	36	16	56	55,5	10	60	4.679
830022525	25 x 3/4"	25	3/4"	35,5	16	53,5	64,5	5	50	4.552
830023225	32 x 3/4"	32	3/4"	45,5	18	62,5	63	5	40	4.712
830023232	32 x 1"	32	1"	44	18	66,5	79,5	5	20	5.270

CODO 90° ROSCA MACHO

90° THREADED MALE ELBOW

COUDE 90° FILETAGE MÂLE



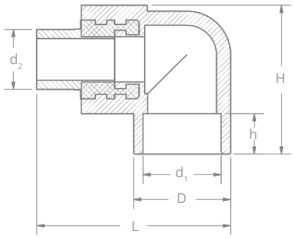

code	Ø (mm)	d1 (mm)	d2 (pulg / in)	D (mm)	h (mm)	H (mm)	L (mm)			GR BOX
[1]841011620	16 x 1/2"	16	1/2"	30,5	13	45	70,5	10	70	7.103
841012020	20 x 1/2"	20	1/2"	31	14,5	49	62	10	70	6.984
841012520	25 x 1/2"	25	1/2"	35,5	16	52,5	82,5	10	50	5.937
841012525	25 x 3/4"	25	3/4"	35,5	16	53	80	5	40	5.730
841013225	32 x 3/4"	32	3/4"	45,5	18	62	79	5	30	4.240
841013232	32 x 1"	32	1"	45,5	18	67	96	4	20	5.110

(1) Disponibles hasta fin de existencias / (1) Available while stocks last / (1) Disponible jusqu'à épuisiment des stocks

CODO DOBLE ROSCA HEMBRA

DOUBLE FEMALE THREADED ELBOW

COUDE DOUBLE FILETAGE FEMELLE



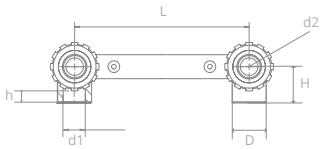

code	Ø (mm)	d1 (mm)	d2 (pulg / in)	D (mm)	h (mm)	H (mm)	L (mm)			GR BOX
831032020	20 x 1/2"	20	1/2"	29	14,5	31	150	2	50	8.550
831032520	25 x 1/2"	25	1/2"	36	16	31	150	2	40	8.430

CODO 90° ROSCA HEMBRA PARED

90° THREADED WALL FEMALE ELBOW

COUDE 90° FILETAGE FEMELLE MURAL



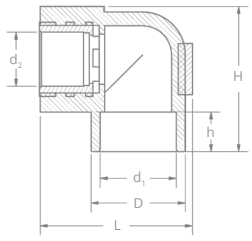

code	Ø (mm)	d1 (mm)	d2 (pulg / in)	D (mm)	h (mm)	H (mm)	L (mm)			GR BOX
831021620	16 x 1/2"	16	1/2"	33	13	48	47	10	50	3.780
831022020	20 x 1/2"	20	1/2"	33	14,5	48	47	10	60	4.347
831022520	25 x 1/2"	25	1/2"	33,5	16	48,5	47,5	10	60	4.170

CODO 90° ROSCA MACHO PARED

90° THREADED WALL MALE ELBOW

COUDE 90° FILETAGE MÂLE MURAL



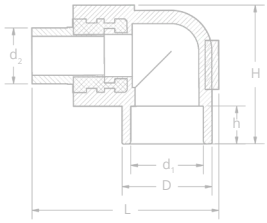

code	Ø (mm)	d1 (mm)	d2 (pulg / in)	D (mm)	h (mm)	H (mm)	L (mm)			GR BOX
832012020	20 x 1/2"	20	1/2"	33	14,5	48	67,5	10	50	5.339
832012520	25 x 1/2"	25	1/2"	33,5	16	48	68	10	50	5.068

TE ROSCA HEMBRA

THREADED FEMALE TEE

TÉ FILETAGE FEMELLE



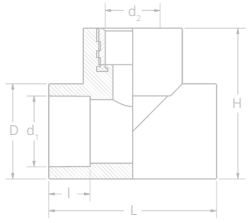

code	Ø (mm)	d1 (mm)	d2 (pulg / in)	D (mm)	H (mm)	l (mm)	L (mm)			GR BOX
829022020	20 x 1/2" x 20	20	1/2"	30,5	51,5	14,5	53,5	10	70	4.895
829022520	25 x 1/2" x 25	25	1/2"	35,5	53,5	16	67,5	10	50	3.941
829022525	25 x 3/4" x 25	25	3/4"	35	56,5	16	63	10	40	3.778
829023225	32 x 3/4" x 32	32	3/4"	42,5	67,5	18	74,5	5	25	3.039
829023232	32 x 1" x 32	32	1"	45	77,5	18	74,5	4	20	3.010
829024020	40 x 1/2" x 40	40	1/2"	55,0	73,0	20,5	86,0	5	20	3.074
829024025	40 x 3/4" x 40	40	3/4"	55,0	73,0	20,5	86,0	5	20	3.175
829025025	50 x 3/4" x 50	50	3/4"	65,5	75,5	23,5	95,5	2	12	2.362
829026325	63 x 3/4" x 63	63	3/4"	82	102	27,5	115	2	6	2.110

TE ROSCA MACHO

THREADED MALE TEE

TÉ FILETAGE MÂLE



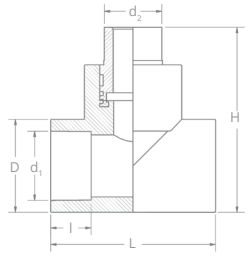

code	Ø (mm)	d1 (mm)	d2 (pulg / in)	D (mm)	H (mm)	l (mm)	L (mm)			GR BOX
840012020	20 x 1/2" x 20	20	1/2"	31	66,5	14,5	52,5	10	60	6.278
840012520	25 x 1/2" x 25	25	1/2"	35	72	16	63	10	40	4.858
840012525	25 x 3/4" x 25	25	3/4"	35	73,5	16	62,5	10	40	5.690
840013225	32 x 3/4" x 32	32	3/4"	44,5	84,5	18	74,5	5	20	4.090
840013232	32 x 1" x 32	32	1"	45	94	18	74,5	4	16	4.458

MANGUITO ROSCA HEMBRA
THREADED FEMALE COUPLER
MANCHON FILETAGE FEMELLE



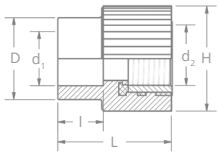

A

code	type	Ø (mm)	d1 (mm)	d2 (pulg / in)	D (mm)	H (mm)	l (mm)	L (mm)			GR BOX
827021620	A	16 x 1/2"	16	1/2"	29	38	13	40,5	10	100	5.690
827022020	A	20 x 1/2"	20	1/2"	29	37,5	14,5	40	10	100	5.528
827022025	A	20 x 3/4"	20	3/4"	29	44	14,5	40,5	10	80	5.556
827022520	A	25 x 1/2"	25	1/2"	34,5	40	16	42	10	90	5.394
827022525	A	25 x 3/4"	25	3/4"	34,5	44,5	16	40,5	10	80	5.545
827023220	A	32 x 1/2"	32	1/2"	46	51,5	18	44,5	5	50	4.156

MANGUITO ROSCA HEMBRA
THREADED FEMALE COUPLER
MANCHON FILETAGE FEMELLE



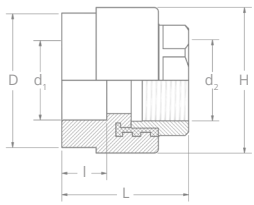

B

code	type	Ø (mm)	d1 (mm)	d2 (pulg / in)	D (mm)	H (mm)	l (mm)	L (mm)			GR BOX
827023225	B	32 x 3/4"	32	3/4"	46	51,5	18	44,5	5	50	3.995
827023232	B	32 x 1"	32	1"	47,5	60,5	18	60,5	5	30	6.850
827024032	B	40 x 1"	40	1"	64,5	71	20,5	56,5	3	24	6.346
827024040	B	40 x 1-1/4"	40	1 1/4"	65	75	20,5	61,5	3	18	5.830

MANGUITO ROSCA HEMBRA
THREADED FEMALE COUPLER
MANCHON FILETAGE FEMELLE



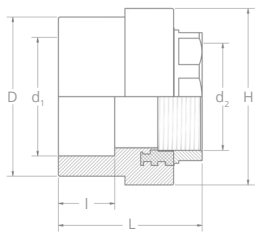

C

code	type	Ø (mm)	d1 (mm)	d2 (pulg / in)	D (mm)	H (mm)	l (mm)	L (mm)			GR BOX
827025050	C	50 x 1-1/2"	50	1 1/2"	68	80,5	23,5	66,5	3	15	5.950
827026363	C	63 x 2"	63	2"	83,5	92,5	27,5	77,5	2	8	4.090
827027575	C	75 x 2-1/2"	75	2 1/2"	98	119,5	30	79,5	1	6	5.110
827029090	C	90 x 3"	90	3"	119	143	33	102,5	1	3	4.960
827020110	C	110 x 4"	110	4"	154	157,5	37	119	1	3	5.945

MANGUITO ROSCA MACHO
THREADED MALE COUPLER
MANCHON FILETAGE MÂLE



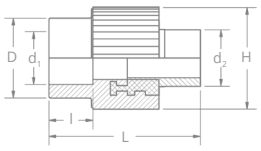

A

code	type	Ø (mm)	d1 (mm)	d2 (pulg / in)	D (mm)	H (mm)	l (mm)	L (mm)			GR BOX
828011620	A	16 x 1/2"	16	1/2"	29	37	15	55	10	90	6.381
828012020	A	20 x 1/2"	20	1/2"	29	37	15	55	10	90	6.279
828012025	A	20 x 3/4"	20	3/4"	29	39	15,5	56	10	80	7.760
828012520	A	25 x 1/2"	25	1/2"	34,5	39	16	56	10	80	6.024
828012525	A	25 x 3/4"	25	3/4"	34,5	38,5	16	56	10	80	7.812

MANGUITO ROSCA MACHO
THREADED MALE COUPLER
MANCHON FILETAGE MÂLE



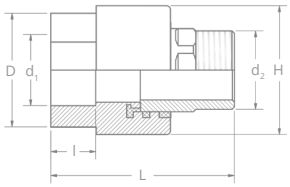

B

code	type	Ø (mm)	d1 (mm)	d2 (pulg / in)	D (mm)	H (mm)	l (mm)	L (mm)			GR BOX
828013225	B	32 x 3/4"	32	3/4"	46	51,5	17,5	60	5	40	4.836
828013232	B	32 x 1"	32	1"	47	59	19,5	68,5	5	30	6.250
828014032	B	40 x 1"	40	1"	65	70,5	16,5	65,5	3	18	4.300
828014040	B	40 x 1-1/4"	40	1 1/4"	65	75	16,5	83	3	18	7.450

MANGUITO ROSCA MACHO
THREADED MALE COUPLER
MANCHON FILETAGE MÂLE



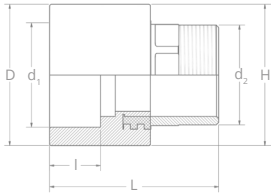

C

code	type	Ø (mm)	d1 (mm)	d2 (pulg / in)	D (mm)	H (mm)	l (mm)	L (mm)			GR BOX
828015050	C	50 x 1-1/2"	50	1-1/2"	68	75,5	23,5	88	2	12	5.170
828016363	C	63 x 2"	63	2"	82	82	27,5	99,5	2	10	5.650
828017575	C	75 x 2-1/2"	75	2-1/2"	97	97	30	103,5	1	6	5.350
828019090	C	90 x 3"	90	3"	119	119,0	33	130	1	3	4.552
828010110	C	110 x 4"	110	4"	153	153	37	158	1	2	6.260

ENLACE RECTO TUERCA LOCA H.

LOOSE NUT STRAIGHT ADAPTOR

RACCORD DROIT ÉCROU FOU



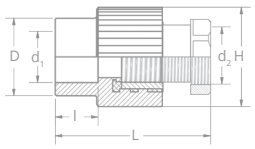

A

code	type	Ø (mm)	d1 (mm)	d2 (pulg / in)	D (mm)	H (mm)	l (mm)	L (mm)			GR BOX
827032025	A	20 x 3/4"	20	3/4"	29	37,5	14,5	54	10	80	9.843
827032525	A	25 x 3/4"	25	3/4"	34,5	40	16	55,5	10	60	7.649
827032032	A	20 x 1"	20	1"	30	44	14,5	58,5	10	60	10.990
827032532	A	25 x 1"	25	1"	34,5	44,5	16	57	10	40	7.330

ENLACE RECTO TUERCA LOCA H.

LOOSE NUT STRAIGHT ADAPTOR

RACCORD DROIT ÉCROU FOU



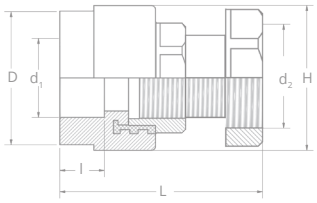

B

code	type	Ø (mm)	d1 (mm)	d2 (pulg / in)	D (mm)	H (mm)	l (mm)	L (mm)			GR BOX
827033232	B	32 x 1"	32	1"	46	51	18	64	5	30	5.980
827033240	B	32 x 1-1/4"	32	1 1/4"	47,5	60,5	18	84	5	20	8.830
827034040	B	40 x 1-1/4"	40	1 1/4"	65	71	20,5	75	6	18	8.280

CONECTOR UNIVERSAL

UNIVERSAL ADAPTOR

RACCORD UNIVEREL EN LAITON



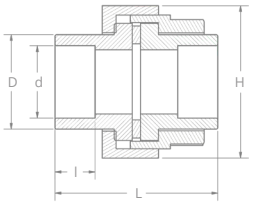

code	Ø (mm)	d (mm)	D (mm)	H (mm)	l (mm)	L (mm)		GR BOX
846000020	20	20	27,5	50	14,5	62,5	25	6.625
846000025	25	25	36	54	16	68,5	25	8.050
846000032	32	32	41,5	68	18	69,5	20	10.130
846000040	40	40	53	86	20,5	73,5	12	9.435
846000050	50	50	58	96	23,5	78	8	7.514
846000063	63	63	73	116	27,5	87	5	7.885
846000075	75	75	88	138	30	94	4	8.554
846000090	90	90	109	175	33	101	2	5.030
846000110	110	110	130	202	37	108	2	8.136

CONECTOR ROSCA HEMBRA

THREADED FEMALE ADAPTOR

RACCORD FILETAGE FEMELLE



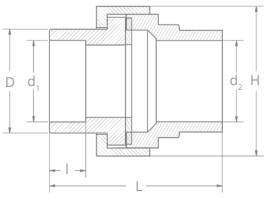

code	Ø (mm)	d1 (mm)	d2 (pulg / in)	D (mm)	H (mm)	l (mm)	L (mm)		GR BOX
847200020	20 x 1/2"	20	1/2"	27,5	50	14,5	55	40	11.069
¹847000020	20 x 3/4"	20	3/4"	27,5	50	14,5	64	40	11.173
847200025	25 x 3/4"	25	3/4"	36	54	16	58	30	9.182
847000025	25 x 1"	25	1"	36	54	16	66,64	30	9.070
847200032	32 x 1"	32	1"	41,5	68	18	57,5	20	10.885
847200040	40 x 1-1/4"	40	1-1/4"	53	86	20,5	60	12	9.159
847200050	50 x 1-1/2"	50	1-1/2"	58	96	23,5	71	8	8.550
847200063	63 x 2"	63	2"	73	116	27,5	75,07	6	7.827
847200075	75 x 2-1/2"	75	2-1/2"	88	138	30	79	4	9.453

(1) Disponibles hasta fin de existencias / (1) Available while stocks last / (1) Disponible jusqu'à épuisiment des stocks

CONECTOR ROSCA MACHO

THREADED MALE ADAPTOR

RACCORD FILETAGE MÂLE



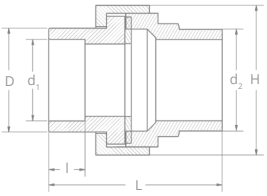

code	Ø (mm)	d1 (mm)	d2 (pulg / in)	D (mm)	H (mm)	l (mm)	L (mm)		GR BOX
847100020	20 x 1/2"	20	1/2"	27,5	37,5	14,5	53	40	6.874
847300020	20 x 3/4"	20	3/4'	28,1	45,9	14,5	70	40	6.150
847100025	25 x 3/4"	25	3/4"	36	48	16	60	30	8.638
847100032	32 x 1"	32	1"	41,5	54	18	65	20	7.858
847100040	40 x 1-1/4"	40	1 1/4"	53	67	20,5	71	12	7.620
847100050	50 x 1-1/2"	50	1 1/2"	58	76	23,5	85,5	8	6.164
847100063	63 x 2"	63	2"	73	92,5	27,5	96	6	7.731
847100075	75 x 2-1/2"	75	2 1/2"	88	90	30	138	4	9.773



Válvulas PPR
PPR Valves

LLAVE CON EMBELLECEDOR

EMBELLISHED STOPCOCK

ROBINET D'ARRÊT AVEC EMBELLISSEUR



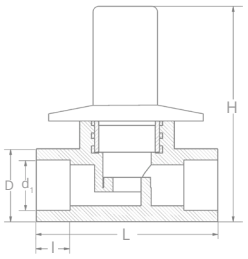

code	Ø (mm)	d1 (mm)	D (mm)	H (mm)	l (mm)	L (mm)			GR BOX
836002020	20 x 3/4"	20	29,5	93	14,5	74	6	18	5.630
836002525	25 x 3/4"	25	35	97,5	16	83	6	18	6.040
836003232	32 x 1"	32	42,5	103	18	97,5	5	10	4.583

CUERPO LLAVE

STOPCOCK BODY

CORPS DE VANNE



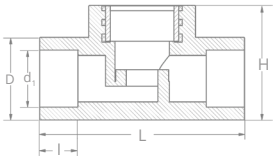

code	Ø (mm)	d1 (mm)	D (mm)	H (mm)	l (mm)	L (mm)			GR BOX
837002034	20 x 3/4"	20	29,5	45,5	14,5	74	6	48	4.497
837002534	25 x 3/4"	25	35	49	16	83	6	36	3.968
837003232	32 x 1"	32	42,5	54,5	18	97,5	5	20	3.010

MOLDURA LLAVE EMBELLECEDOR

MOULDING FOR EMBELLISHED STOPCOCK

MECANISME POUR VANNE AVEC EMBELLISSEUR



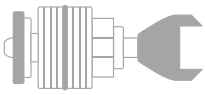

code	Ø (pulg/in)			GR BOX
838003434	3/4"	1	100	9.500
838003232	1"	1	100	16.713

EMBELLECEDOR LLAVE

STOPCOCK EMBELLISHER

EMBELLISSEUR POUR VANNE



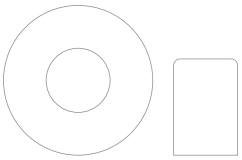

code	Ø			GR BOX
839003434	20-25-32 (3/4" - 1")	1	1	116

LLAVE EMBELLECEDOR ASTA LARGA

STOPCOCK WITH LONG HANDLE

VANNÈ A POIGNÉE LONGUE



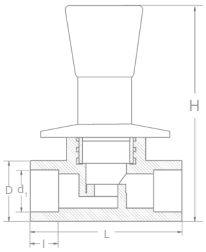

code	Ø (mm)	d1 (mm)	D (mm)	H (mm)	l (mm)	L (mm)			
836500020	20 x 3/4"	20	29,5	116	14,5	74	6	12	5.625
836500025	25 x 3/4"	25	35	119,5	16	83	6	12	5.810
836500032	32 x 1"	32	42,5	132,5	18	97,5	5	10	5.775

MOLDURA LLAVE EMBELLECEDOR ASTA LARGA

LONG HANDLE MOULDING

MÉCANISME POUR VANNE LONGUE AVEC EMBELLISSEUR



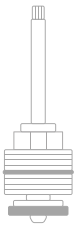

code	Ø (mm)			
838500234	3/4"	1	100	12.213
838500232	1"	1	100	18.313

EMBELLECEDOR LLAVE ASTA LARGA

STOPCOCK EMBELLISHER WITH LONG HANDLE

EMBELLISSEUR POUR VANNÉ A POIGNÉ LONGUE



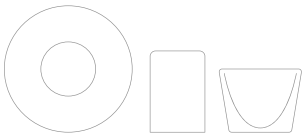

code	Ø (mm)			
839022532	20-25-32 (3/4" - 1")	1	50	10.975

PROLONGADOR LLAVE ASTA LARGA

STOPCOCK EXTENSION KIT

PROLONGATEUR DE CLÉ À TIGE LONGUE



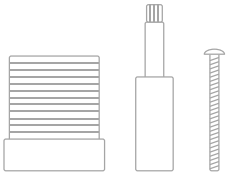

code	Ø (mm)			
840000234	20-25-32 (3/4" - 1")	1	150	9.783

LLAVE CIERRE LATÓN

BRASS STOPCOCK

VANNE AVEC SERRURE EN LAITON



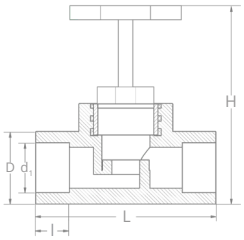

code	Ø (mm)	d1 (mm)	D (mm)	H (mm)	l (mm)	L (mm)			
836202034	20 x 3/4"	20	29,5	114,5	14,5	74	6	18	3.705
836202534	25 x 3/4"	25	35	118	16	83	6	18	3.975
836203232	32 x 1"	32	42,5	130,5	18	97,5	5	10	4.273
836204040	40 x 1-1/4"	40	49,5	115	20,5	115	1	5	4.409

KIT MOLDURA LLAVE CIERRE LATÓN

BRASS STOPCOCK MOULDING KIT

KIT MÉCANISME VANNE À VOLANT LAITON



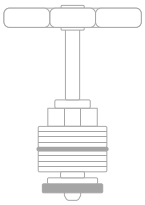

code	Ø (pulg/in)		
838110025	3/4"	50	5.780
838110032	1"	40	6.510

LLAVE INCLINADA

ANGLED STOPCOCK

VANNE À SIÈGE INCLINÉ



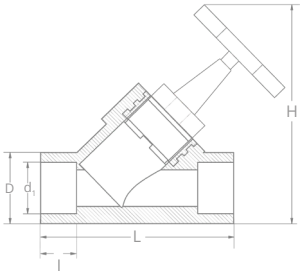

code	Ø (mm)	d1 (mm)	D (mm)	H (mm)	l (mm)	L (mm)			
836102034	20 x 3/4"	20	34	119	14,5	89,2	10	20	6.620
836102534	25 x 3/4"	25	34	119	16	89,2	10	20	6.510
836103232	32 x 1"	32	43	134	18	111,7	5	10	4.493

LLAVE BOLA DESMONTABLE CON CUELLO BRIDA PPR

BRASS BALL STOPCOCK VALVE PPR

VANNE À BOISSEAU PPR



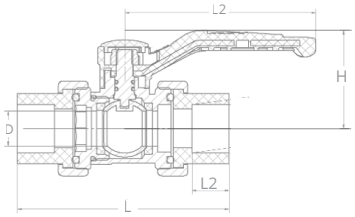

code	Ø (mm)	D (mm)	H (mm)	L1 (mm)	L (mm)	L2 (mm)		GR BOX
836421020	20	20	45,5	14,5	94,5	93	20	6.100
836421025	25	25	48,5	16	102,5	93	15	6.100
836421032	32	32	55,5	18	115,5	118	12	7.600
836421040	40	40	62	20,5	137	118	6	5.800
836421050	50	50	76,5	23,5	156,5	153	4	6.500
836421063	63	63	84,5	27,5	173	153	3	7.300

VÁLVULA BOLA LATÓN PPR

PPR BRASS BALL STOPCOCK VALVE

VANNE À BOISSEAU SPHÉRIQUE PPR



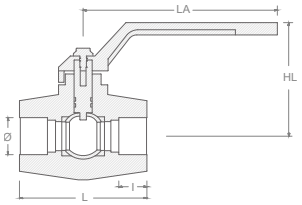

code	Ø (mm)	HL (mm)	I (mm)	L (mm)	LA (mm)			GR BOX
836400020	20	60	14,5	67,5	102	1	30	3.495
836400025	25	60	16	70,5	102	1	25	3.445

VÁLVULA BOLA LLAVE LATÓN PPR

PPR BRASS BALL STOPCOCK VALVE

VANNE À BOISSEAU SPHÉRIQUE LAITON PRR



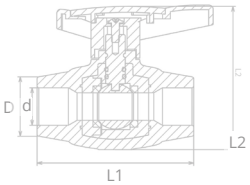

code	Ø (mm)	HL (mm)	I (mm)	L (mm)	LA (mm)			GR BOX
836430032	32	64	18	79,5	102	1	12	3.400
836430040	40	78	20,5	94	120	1	5	2.900
836430050	50	83	23,5	109	120	1	4	3.500
836430063	63	103	27,5	130	146	1	6	8.600
836430075	75	110	30	151	146	1	4	11.800
836430090	90	127	33	185	248	1	2	9.400
836430110	110	135	37	213	248	1	2	14.200

VALVULA BOLA PP-H CON CUELLO BRIDA Y SEGURO

PP-H BALL VALVE WITH FLANGE AND LOCK

VANNE À BOISSEAU PP-H À BRIDE AVEC SERRURE



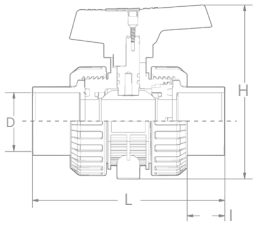

code[1]	Ø (mm)	d (mm)	D (mm)	H (mm)	l (mm)	L (mm)		GR BOX
836700020	20	20	54	83	14,5	102	1	167
836700025	25	25	64,5	98	16	115,5	1	239
836700032	32	32	73	108	18,1	128	1	308
836700040	40	40	85	127,5	20,5	144,5	1	475
836700050	50	50	97	139,5	23,5	165,5	1	657
836700063	63	63	120	168,5	27,4	198	1	1.137

(1) Bajo demanda. Consultar precio y disponibilidad./ (1) On request. Check availability and price. / (1) Sur demande vérifier le prix et la disponibilité

VÁLVULA DE MARIPOSA EMBRIDADA

PPR-CT BUTTERFLY VALVE

VANNE PAPILLON PPR-CT



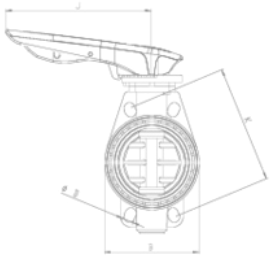

code[1]	Ø (mm)	DN (mm)	PN (bar)	
750301063	63	50	10	4
750301075	75	65	10	4
750301090	90	80	10	4
750301110	110	100	10	4
750301125	125 - 140	125	10	4
750301160	160	150	10	4
750301200	200 - 225	200	10	1

(1) Presión de trabajo SDR11 / (1) Working pressure SDR11 /(1) Pression de service SDR11



Derivaciones PPR
PPR Saddle adaptor

DERIVACIÓN SALIDA HEMBRA

FEMALE SADDLE ADAPTOR

RACCORD CAVALIER FEMELLE



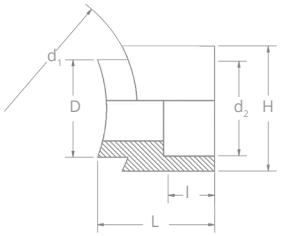

code	Ø (mm)	d1 (mm)	d2 (mm)	D (mm)	H (mm)	l (mm)	L (mm)			GR BOX
840004020	40 - 20	40	20	20-25	37,50	14,5	40,50	5	75	1.416
840005020	50 - 20	50	20	20-25	37,5	14,5	36,00	5	75	1.353
840006320	63 - 20	63	20	20-25	38,00	14,5	37,50	5	75	1.374
840007520	75 - 20	75	20	20-25	37,50	14,5	38,00	5	75	1.408
840009020	90 - 20	90	20	20-25	37,50	14,5	40,00	5	75	1.420
840011020	110 - 20	110	20	20-25	38,50	14,5	40,50	5	75	1.384
840112520	125 - 20	125	20	20-25	38,00	14,5	43,00	5	50	1.061
840116020	160 - 20	160 - 400	20	20-25	38,00	14,5	46,00	5	70	1.404
840004025	40 - 25	40	25	20-25	38,00	16	41,50	5	75	1.565
840005025	50 - 25	50	25	20-25	38,00	16	37,50	5	75	1.519
840006325	63 - 25	63	25	20-25	38,50	16	38,00	5	75	1.473
840007525	75 - 25	75	25	20-25	37,50	16	40,00	5	75	1.530
840009025	90 - 25	90	25	20-25	38,00	16	40,50	5	60	1.289
840011025	110 - 25	110	25	20-25	39,00	16	41,00	5	45	987
840112525	125 - 25	125	25	20-25	37,50	16	44,00	5	50	1.131
¹840116025	160 - 25	160 - 400	25	20-25	38,00	16	47,00	5	70	1.552
840005032	50 - 32	50	32	32	42,50	18	43,00	5	75	2.195
840006332	63 - 32	63	32	32	42,50	18	42,50	5	75	2.127
840007532	75 - 32	75	32	32	42,50	18	41,50	5	60	1.727
840009032	90 - 32	90	32	32	42,50	18	43,00	5	45	1.412
840011032	110 - 32	110	32	32	42,50	18	44,00	5	45	1.381
840112532	125 - 32	125	32	32	42,50	18	48,00	5	45	1.459
840116032	160 - 32	160 - 400	32	32	42,50	18	50,00	5	70	2.186
840007540	75 - 40	75	40	40	51,50	20,5	47,00	5	45	2.131
840009040	90 - 40	90	40	40	51,50	20,5	46,50	5	35	1.685
840011040	110 - 40	110	40	40	51,50	20,5	48,00	5	35	1.713
840112540	125 - 40	125	40	40	51,50	20,5	52,50	5	40	2.032
840116040	160 - 40	160 - 400	40	40	51,50	20,5	54,00	5	40	2.063
840011050	110 - 50	110	50	50	68,00	23,5	51,50	5	25	2.206
840112550	125 - 50	125	50	50	67,50	23,5	53,00	3	27	2.363
840116050	160 - 50	160 - 400	50	50	68,00	23,5	54,50	5	20	1.827
840011063	110 - 63	110	63	63	83,50	27,5	60,00	6	12	1.744
840112563	125 - 63	125	63	63	82,00	27,5	60,50	3	15	2.245
840116063	160 - 63	160 - 400	63	63	82,00	27,5	61,00	4	16	2.314

(1) Disponibles hasta fin de existencias / (1) Available while stocks last / (1) Disponible jusqu'à épuisiment des stocks

DERIVACIÓN SALIDA MACHO

MALE SADDLE ADAPTOR

RACCORD CAVALIER MÂLE



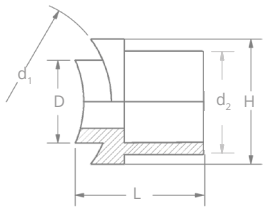

code	Ø (mm)	d1 (mm)	d2 (mm)	D (taladro) (mm)	H (mm)	L (mm)		GR BOX
841009063	90 - 63	90	63	50,0	67,5	63,5	12	1.361
841011063	110 - 63	110	63	50,0	67,0	87,0	12	1.400
841012563	125 - 63	125	63	50,0	67,0	80,0	12	1.400
841016063	160 - 63	160	63	50,0	67,0	82,0	12	1.400
841020063	200 - 63	200	63	50,0	67,0	86,0	12	1.400
841025063	250 - 63	250	63	50,0	68,5	90,0	12	1.410
841031563	315 - 63	315	63	50,0	68,0	96,0	12	1.469
841040063	400 - 63	400	63	50,0	68,0	97,0	12	1.471
841011075	110 - 75	110	75	63,0	82,0	95,0	10	2.000
841012575	125 - 75	125	75	63,0	82,0	90,0	10	1.830
841016075	160 - 75	160	75	63,0	82,0	95,0	10	2.000
841020075	200 - 75	200	75	63,0	82,0	92,0	10	2.000
841025075	250 - 75	250	75	63,0	83,0	95,0	10	2.084
841031575	315 - 75	315	75	63,0	83,5	100,5	10	2.156
841040075	400 - 75	400	75	63,0	83,5	100,5	10	2.168
841011090	110 - 90	110	90	75	101,6	111,1	6	2.146
841012590	125 - 90	125	90	75,0	101,5	111,5	6	2.292
841016090	160 - 90	160	90	75,0	101,0	103,5	6	2.188
841020090	200 - 90	200	90	75,0	101,5	105,0	6	1.635
841025090	250 - 90	250	90	75,0	101,0	108,5	6	2.204
841031590	315 - 90	315	90	75,0	101,0	112,5	6	2.252
841016011	160 - 110	160	110	87,0	120,0	113,0	3	1.530
841020011	200 - 110	200	110	87,0	120,0	113,0	3	1.515
841025011	250 - 110	250	110	87,0	121,0	118,5	3	1.535
841031511	315 - 110	315	110	87,0	121,0	121,5	3	1.530
841040011	400 - 110	400	110	87,0	121,5	121,5	3	1.522

(1) En la matriz soldasientos, seleccione el diámetro (D) inmediatamente inferior al diámetro (d2) de la derivación.
(1) In the saddle dies, select the diameter (D) immediately smaller than the diameter (d2) of the saddle adaptor.
(1) Dans la matrice de derivation, sélectionner le diamètre (D) immédiatement inférieur au diamètre (d2) du raccord cavalier

DERIVACIÓN ROSCA HEMBRA

THREADED FEMALE SADDLE ADAPTOR

RACCORD CAVALIER FILETAGE FEMELLE



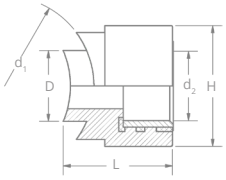

code	Ø (mm)	d1 (mm)	d2 (pulg / in)	D (mm)	H (mm)	L (mm)			
845104012	40 x 1/2"	40	1/2"	20 - 25	37,50	42,00	5	75	3.983
845105012	50 x 1/2"	50	1/2"	20 - 25	38,00	37,50	5	75	3.966
845106312	63 x 1/2"	63	1/2"	20 - 25	38,00	39,00	5	75	4.020
845107512	75 x 1/2"	75	1/2"	20 - 25	38,50	39,50	5	75	4.073
845109012	90 x 1/2"	90	1/2"	20 - 25	38,00	40,50	5	75	3.981
845111012	110 x 1/2"	110	1/2"	20 - 25	38,00	42,00	5	75	4.008
845112512	125 x 1/2"	125	1/2"	20 - 25	38,00	43,50	5	70	3.800
845116012	160 x 1/2"	160 - 400	1/2"	20 - 25	38,00	47,50	5	75	3.906
845104034	40 x 3/4"	40	3/4"	20 - 25	43,00	41,50	5	75	5.288
845105034	50 x 3/4"	50	3/4"	20 - 25	42,50	37,50	5	65	4.600
845106334	63 x 3/4"	63	3/4"	20 - 25	43,00	38,50	5	65	4.690
845107534	75 x 3/4"	75	3/4"	20 - 25	43,00	40,00	5	65	4.750
845109034	90 x 3/4"	90	3/4"	20 - 25	43,00	40,50	5	70	3.275
845111034	110 x 3/4"	110	3/4"	20 - 25	43,00	41,50	5	70	3.281
845112534	125 x 3/4"	125	3/4"	20 - 25	43,00	43,50	5	70	3.269
845116034	160 x 3/4"	160 - 400	3/4"	20 - 25	42,50	47,00	5	70	5.013
845107532	75 x 1"	75	1"	40	57,00	51,00	5	40	7.930
845109032	90 x 1"	90	1"	40	57,00	52,00	5	35	7.950
845111032	110 x 1"	110	1"	40	57,00	52,00	5	35	7.740
845112532	125 x 1"	125	1"	40	57,00	56,00	5	35	7.215
845116032	160 x 1"	160 - 400	1"	40	57,00	57,50	5	30	6.250

DERIVACIÓN ROSCA MACHO

THREADED MALE SADDLE ADAPTOR

RACCORD CAVALIER FILETAGE MÂLE



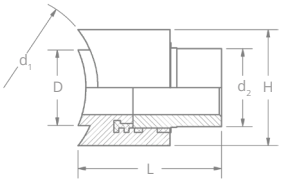

code	Ø (mm)	d1 (mm)	d2 (pulg/in)	D (taladro) (mm)	H (mm)	L (mm)			
845205012	50 x 1/2"	50	1/2"	20 - 25	36,00	59,50	5	75	7.985
845206312	63 x 1/2"	63	1/2"	20 - 25	36,00	59,50	5	75	7.962
845207512	75 x 1/2"	75	1/2"	20 - 25	36,00	59,50	5	75	7.926
845209012	90 x 1/2"	90	1/2"	20 - 25	36,00	59,50	5	75	8.041
845205034	50 x 3/4"	50	3/4"	20 - 25	39,00	59,50	5	75	10.355
845207534	75 x 3/4"	75	3/4"	20 - 25	39,00	59,50	5	75	10.225
845209034	90 x 3/4"	90	3/4"	20 - 25	39,00	59,50	5	75	10.260

INSERTO CON ROSCA HEMBRA
THREADED FEMALE INSERT
RACCORD CAVALIER FILETAGE FEMELLE



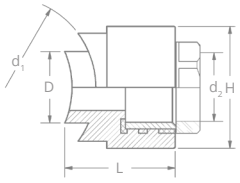

code	Ø (mm)	d1 (mm)	d2 (pulg / in)	D (mm)	H (mm)	L (mm)			
845007534	63 - 75 x 3/4"	63 - 75	3/4"	20 - 25	44,00	52,00	10	60	6.990

DERIVACIÓN CURVA
CURVE SADDLE ADAPTOR
RACCORD CAVALIER COURBE



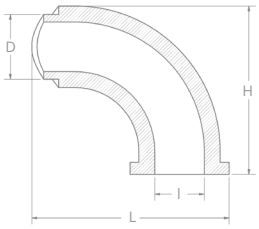

code	Ø (mm)	D (taladro) (mm)	I (mm)	H (mm)	L (mm)			
845206375	50 - 63/75	20 - 25	21	85	101,5	5	30	2.516
845290110	90 - 110	20 - 25	21	83,8	104	5	30	2.485

SALVATUBOS BYPASS
BYPASS CROSSOVER
CROISEMENT BYPASS



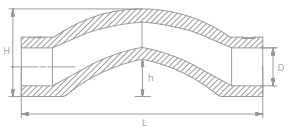

code	Ø (mm)	D (mm)	L (mm)	h (mm)	H (mm)			
835102020	20	20	121,5	15	39	36	360	7.950
835102525	25	25	145	20	49	30	300	9.800

SALVATUBOS
CROSSOVER
CROISEMENT



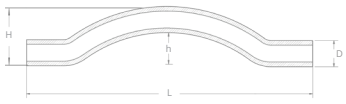

code	Ø (mm)	D (mm)	L (mm)	h (mm)	H (mm)		
835002020	20	20	280,00	4,4	2,5	40	2.170
835002525	25	20	280,00	5,2	2,8	30	2.380
835003232	32	20	280,00	5,7	2,8	16	2.138

TAPÓN DE REPARACIÓN
REPAIR CAP
BOUCHON DE RÉPARATION



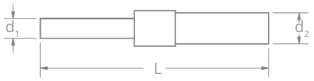

code	Ø (mm)	d1 (mm)	d2 (mm)	L (mm)			GR BOX
843000711	7 x 11	7	11	83	100	400	2.600

COLECTOR
OUTLETS MANIFOLD
COLLECTEUR SORTIES



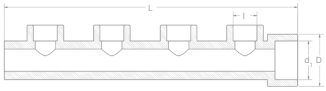

code	Ø (mm)	d1 (mm)	D (mm)	I (mm)	L (mm)			GR BOX
840043216	32 - 16	32	43,5	16	243,5	5	15	2.380
840043220	32 - 20	32	43,5	20	243,5	5	15	2.275

CRUZ
CROSS
CROIX



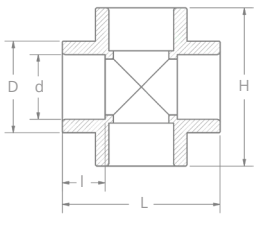

code	Ø (mm)	d1 (mm)	D (mm)	H (mm)	I (mm)	L (mm)			GR BOX
853000020	20	20	27	52	14,5	53	10	80	1.819
853000025	25	25	34,5	59	16	59	10	50	1.936
853000032	32	32	42,5	71,5	18	71,5	10	30	2.026
853000040	40	40	53	83	20,5	83	4	16	1.750

TE CENTRO MACHO
CENTRE MALE TEE
TÉ CENTRE MÂLE



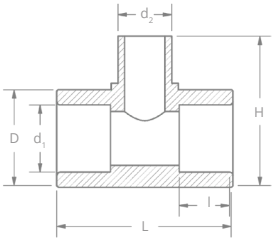

code	Ø (mm)	d1 (mm)	d2 (mm)	D (mm)	H (mm)	l (mm)	L (mm)			GR BOX
844202020	20 x 20 x 20	20	20,3	30	45	14,5	52,5	10	80	1.923

CODO 90° MACHO/HEMBRA
90° MALE/FEMALE ELBOW
COUDE 90° MÂLE/FEMELLE



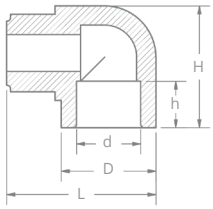

code	Ø (mm)	d (mm)	D (mm)	h (mm)	H (mm)	L (mm)			GR BOX
833002020	20	20	30	14,5	39	49,5	10	100	2.053
833002525	25	25	34	16	43,5	57	10	100	2.625
833003232	32	32	43	18	56	59,5	10	40	2.155
833004040	40	40	53	20,5	67,5	71,5	6	24	2.170

CODO 45° MACHO/HEMBRA
45° MALE/FEMALE ELBOW
COUDE 45° MÂLE/FEMELLE



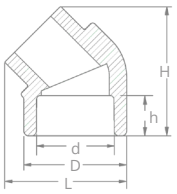

code	Ø (mm)	d (mm)	D (mm)	h (mm)	H (mm)	L (mm)			GR BOX
834002020	20	20	29	14,5	48	39,5	10	100	1.630
834002525	25	25	34,5	16	46	41,5	10	80	1.620
834003232	32	32	43	18	56	52,5	10	40	1.620
834004040	40	40	52,5	20,5	65	61	6	24	1.605



Accesorios electrosoldables PPR
Electrofusion PPR fittings

Escanea el código y visualiza el tutorial de instalación de accesorios electrosoldables

Scan the code to view the electrofusion tutorial instructions

Scannnez le code pour voir les instructions du tutoriel d'électrofusion

MANGUITO ELECTROSOLDABLE

ELECTROFUSION COUPLER

MANCHON ÉLECTROSOUDABLE



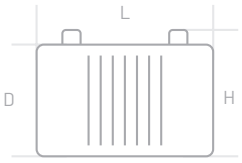

code	Ø (mm)	H (mm)	L (mm)	D (mm)			GR BOX
848000025	25	56	73	41	1	-	61
848000032	32	61,5	81	49	1	-	90
848000040	40	74	93	55,5	1	-	137
848000050	50	87,5	100,5	71,5	1	-	214
848000063	63	103,5	118	86	1	-	308
848000075	75	119	130	104,5	1	-	490
848000090	90	134,5	145	123,5	1	-	754
848000110	110	166	160	150	1	-	1.106
848000125	125	179,5	182	165	1	-	1.433
848000160	160	225	189,5	210,5	1	-	2.420
848000200	200	263	212,5	259	1	-	3.175
848000250	250	300	212	296	1	-	5.080
848000315	315	376	290	370	1	-	9.600

CODO 90° ELECTROSOLDABLE

90° ELECTROFUSION ELBOW

COUDE 90° ÉLECTROSOUDABLE



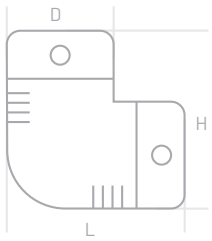

code	Ø (mm)	H (mm)	L (mm)	D (mm)			GR BOX
848100063	63	138	138	83	1	-	457
848100075	75	161	161	97	1	-	778
848100090	90	179	179	116	1	-	1.171
848100110	110	215	215	142	1	-	2.000
848100125	125	232	232	155	1	-	2.350
848100160	160	295	295	198	1	-	4.750
848100200	200	340	340	250	1	-	11.746

CODO 45° ELECTROSOLDABLE

45° ELECTROFUSION ELBOW

COUDE 45° ÉLECTROSOUDABLE



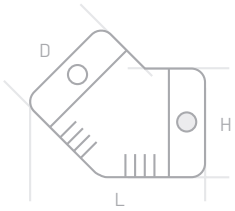

code	Ø (mm)	H (mm)	L (mm)	D (mm)			GR BOX
848300063	63	125,5	160,5	86	1	-	570
848300075	75	146	183	106	1	-	778
848300090	90	168,5	205	124	1	-	985
848300110	110	203	238,5	150	1	-	1.622
848300125	125	216	249,5	161	1	-	1.890
848300160	160	278	321	211	1	-	3.800

TE ELECTROSOLDABLE

ELECTROFUSION TEE

TÉ ÉLECTROSOUDABLE



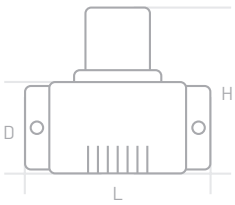

code	Ø (mm)	H (mm)	L (mm)	D (mm)			GR BOX
848200063	63	165,5	177,5	100	1	-	608
848200075	75	186,5	188	114,5	1	-	980
848200090	90	209,5	225,5	134,5	1	-	1.496
848200110	110	247,5	246	164,5	1	-	2.360
848200125	125	260	275,5	178	1	-	3.400
848200160	160	320,5	365	220,5	1	-	6.110

REDUCCIÓN ELECTROSOLDABLE

ELECTROFUSION REDUCER

RÉDUCTION ÉLECTROSOUDABLE



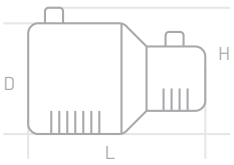

code	Ø (mm)	Dn (mm)	H (mm)	L (mm)			GR BOX
848406332	63 - 32	82	98,5	127	1	-	286,0
848406340	63 - 40	82	98,5	126,5	1	-	256,0
848406350	63 - 50	82,5	100	124	1	-	285,0
848407563	75 - 63	98,5	114,5	138,5	1	-	440,0
848409063	90 - 63	126,5	138,5	154,5	1	-	641,0
848411063	110 - 63	149,5	165,5	191,5	1	-	1008,0
848411075	110 - 75	143,5	160	176	1	-	1050,0
848411090	110 - 90	150,5	165	178	1	-	1141,0
848412590	125 - 90	160,5	179	184,5	1	-	17.540
848416011	160 - 110	209	220	217	1	-	2340,0

RACORD TRANSICIÓN HEMBRA

THREADED FEMALE TRANSITION ADAPTER

RACCORD TRANSITION FILETAGE FEMELLE



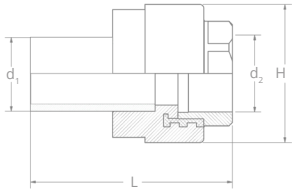

code	Ø (mm)	d1 (mm)	d2 (pulg/in)	H (mm)	L (mm)			GR BOX
848914040	40 x 1-1/4"	40	1-1/4"	75	128,5	3	18	1.437
848915050	50 x 1-1/2"	50	1-1/2"	80,5	171	3	15	7.788
848916363	63 x 2"	63	2"	92,5	180,5	2	8	5.485
848917575	75 x 2-1/2"	75	2-1/2"	119,5	177,5	1	6	6.585
848919090	90 x 3"	90	3"	143	221	1	3	6.177
848910110	110 x 4"	110	4"	157,5	260,5	1	3	8.367

RACORD TRANSICIÓN MACHO

THREADED MALE TRANSITION ADAPTER

RACCORD TRANSITION FILETAGE MÂLE



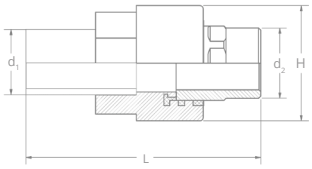

code	Ø (mm)	d1 (mm)	d2 (pulg / in)	H (mm)	L (mm)			GR BOX
848924040	40 x 1-1/4"	40	1-1/4"	75	149,5	3	18	8.313
848925050	50 x 1-1/2"	50	1-1/2"	75,5	193,5	2	12	7.737
848926363	63 x 2"	63	2"	82	203	2	10	7.543
848927575	75 x 2-1/2"	75	2-1/2"	97	203	1	6	6.567
848929090	90 x 3"	90	3"	119	248	1	3	5.772
848920110	110 x 4"	110	4"	153	300,5	1	2	7.771

CUELLO BRIDA TOPE LARGO

LONG STUB FLANGE

SUPPORT DE BRIDE LONGUE BOUT À BOUT





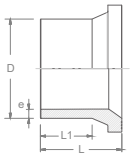

A

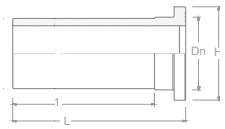

B

	code[1]	type	Ø (mm)	D (mm)	e (mm)	L (mm)	L1 (mm)			GR BOX
SDR7,4	849110631	A	63	63	93	115	100	2	8	1.794
	849110751	A	75	75	110,5	120	104	1	4	1.502
	849110901	A	90	90	128,5	119,5	102,5	1	4	2.010
	849111101	B	110	130	156	252,5	200	1	2	4.536
	849112501	B	125	163	186.5	265	200	1	2	7.541
SDR11	849150162	A	160	160	14,5	180,1	104,6	1	12	16.620
	849150200	A	200	200	20	195	151	1	5	14.100
	849150250	A	250	252	24	205	170	1	3	14.000
	849150315	A	315	315	32	212	156	1	1	5.650

(1) Ninguno incluye junta / (1) Gasket not included in any reference /(1) Aucun n'inclut de joint
(2) El ángulo del chaflán en todas las referencias es ≈60º / (2) The chamfer angle in all references is ≈60º / (2) L'angle du chanfrein sur toutes les références est ≈60º



Accesorios INOX 316
INOX 316 Joint fittings

TE ROSCA HEMBRA INOX

INOX THREADED FEMALE TEE

TÉ FILETAGE FEMELLE INOX



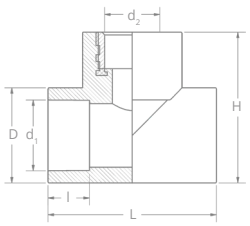

code	Ø (mm)	d1 (mm)	d2 (pulg / in)	D (mm)	H (mm)	l (mm)	L (mm)			GR BOX
829522020	20 x 1/2" x 20	20	1/2"	30,5	51,5	14,5	53	10	70	4.855
829522525	25 x 3/4" x 25	25	3/4"	34,5	56,5	16	62,5	10	40	3.500
829523225	32 x 3/4" x 32	32	3/4"	45	67,5	18	74,5	5	25	2.919
829523232	32 x 1" x 32	32	1"	44,5	77	18	74	4	20	4.870

MANGUITO ROSCA HEMBRA INOX

INOX THREADED FEMALE COUPLER

RACCORD FILETAGE FEMELLE INOX



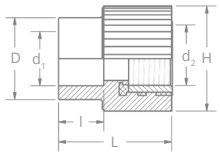

A

code	type	Ø (mm)	d1 (mm)	d2 (pulg / in)	D (mm)	H (mm)	l (mm)	L (mm)			GR BOX
827522020	A	20 x 1/2"	20	1/2"	29	38	14,5	40,5	10	100	5.878
[1]827522025	A	20 x 3/4"	20	3/4"	29	44,5	14,5	40	10	80	4.208
827522520	A	25 x 1/2"	25	1/2"	34,5	40	16	42	10	90	5.266
827522525	A	25 x 3/4"	25	3/4"	34,5	44,5	16	40	10	80	5.193

(1) Disponibles hasta fin de existencias / (1) Available while stocks last / (1) Disponible jusqu'à épuisiment des stocks

MANGUITO ROSCA HEMBRA INOX

INOX THREADED FEMALE COUPLING

RACCORD FILETAGE FEMELLE INOX



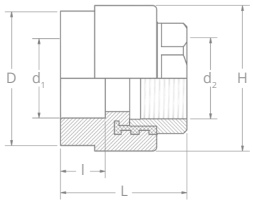

B

code	type	Ø (mm)	d1 (mm)	d2 (pulg / in)	D (mm)	H (mm)	l (mm)	L (mm)			GR BOX
827523225	B	32 x 3/4"	32,00	3/4"	40,30	47,50	18	44,50	5	50	3.458
827523232	B	32 x 1"	32	1"	47,5	60	18	60	5	30	6.850
[1]827524032	B	40 x 1"	40	1"	64,5	71	20,5	56,5	3	24	6.309
827524040	B	40 x 1-1/4"	40	1 1/4"	65	75	20,5	61	3	18	5.650

(1) Disponibles hasta fin de existencias / (1) Available while stocks last / (1) Disponible jusqu'à épuisiment des stocks

MANGUITO ROSCA HEMBRA INOX

INOX THREADED FEMALE COUPLER

RACCORD FILETAGE FEMELLE INOX



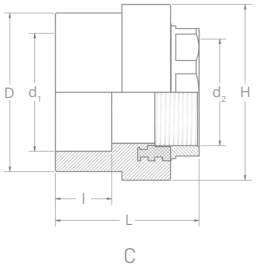

C

code	type	Ø (mm)	d1 (mm)	d2 (pulg / in)	D (mm)	H (mm)	l (mm)	L (mm)			GR BOX
827525050	C	50 x 1-1/2"	50	1 1/2"	68	80,5	23,5	66	3	15	5.890
827526363	C	63 x 2"	63	2"	83,5	92,5	27,5	77,5	2	8	3.914
827527575	C	75 x 2-1/2"	75	2 1/2"	98	119,5	30	80	1	6	5.044
827529090	C	90 x 3"	90	3"	119,5	144	33	102,5	1	3	4.813

MANGUITO ROSCA MACHO INOX

INOX THREADED MALE COUPLER

MANCHON FILETAGE MÂLE INOX



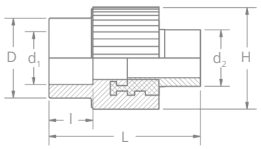

A

code	type	Ø (mm)	d1 (mm)	d2 (pulg / in)	D (mm)	H (mm)	l (mm)	L (mm)			GR BOX
828512020	A	20 x 1/2"	20	1/2"	29	37	15	55	10	90	6.149
828512520	A	25 x 1/2"	25	1/2"	34,5	39	16	56	10	80	7.618
828512525	A	25 x 3/4"	25	3/4"	34,5	38,5	16	56	10	80	8.682

MANGUITO ROSCA MACHO INOX

INOX THREADED MALE COUPLER

MANCHON FILETAGE MÂLE INOX



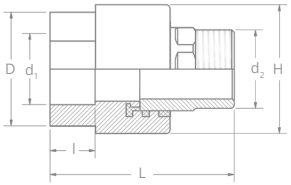

B

code	type	Ø (mm)	d1 (mm)	d2 (pulg / in)	D (mm)	H (mm)	l (mm)	L (mm)			GR BOX
828513225	B	32 x 3/4"	32,00	3/4"	46	47,50	17,5	60	5	40	4.860
828513232	B	32 x 1"	32	1"	47	59,0	19,5	68,5	5	30	6.610
828514040	B	40 x 1-1/4"	40	1-1/4"	65	75	16,5	83	3	18	7.270

MANGUITO ROSCA MACHO INOX

INOX THREADED MALE COUPLER

MANCHON FILETAGE MÂLE INOX



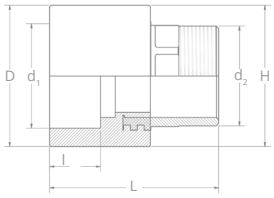

C

code	type	Ø (mm)	d1 (mm)	d2 (pulg / in)	D (mm)	H (mm)	l (mm)	L (mm)			GR BOX
828515050	C	50 x 1-1/2"	50	1-1/2"	68	75,5	23,5	88	2	12	6.070
828516363	C	63 x 2"	63	2"	82	82	27,5	99,5	2	10	5.340
828517575	C	75 x 2-1/2"	75	2-1/2"	97	97	30	103,5	1	6	5.182
828519090	C	90 x 3"	90	3"	119	119	33	130	1	3	4.357
828510110	C	110 x 4"	110	4"	153	153	37	158	1	2	6.423

CODO 90° ROSCA HEMBRA INOX

90° INOX THREADED FEMALE ELBOW

COUDE FILETAGE FEMELLE INOX



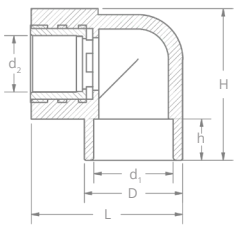

code	Ø (mm)	d1 (mm)	d2 (pulg / in)	D (mm)	h (mm)	H (mm)	L (mm)			GR BOX
830522020	20 x 1/2"	20	1/2"	31,5	14,5	49,5	47	10	90	5.870
830522520	25 x 1/2"	25	1/2"	36	16	56	55,5	10	60	4.138
830522525	25 x 3/4"	25	3/4"	35,5	16	52,5	64,5	5	50	4.261
830523225	32 x 3/4"	32	3/4"	45,5	18	62,5	63	5	40	4.238
830523232	32 x 1"	32	1"	44	18	67	78,5	5	20	4.710

DERIVACIÓN SOLDABLE SALIDA ROSCA HEMBRA INOX

INOX THREADED FEMALE SADDLE

RACCORD CAVALIER FILETAGE FEMELLE INOX



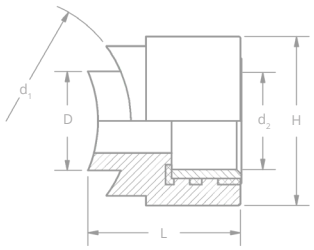

code	Ø (mm)	d1 (mm)	d2 (pulg / in)	D (mm)	H (mm)	L (mm)			
845154012	40 x 1/2"	40	1/2"	20 - 25	38	41,5	5	75	3.821
845155012	50 x 1/2"	50	1/2"	20 - 25	38	37,5	5	75	3.774
845156312	63 x 1/2"	63	1/2"	20 - 25	38	39	5	75	4.061
845157512	75 x 1/2"	75	1/2"	20 - 25	38,5	39,5	5	75	3.897
845159012	90 x 1/2"	90	1/2"	20 - 25	38	40,5	5	75	4.047
845151012	110 x 1/2"	110	1/2"	20 - 25	37,5	41,5	5	75	3.928
845152512	125 x 1/2"	125	1/2"	20 - 25	38	43,5	5	75	3.871
845156012	160 x 1/2"	160-400	1/2"	20 - 25	38	47,5	5	75	6.975
845155034	50 x 3/4"	50	3/4"	20 - 25	43	37,5	5	70	4.358
845156334	63 x 3/4"	63	3/4"	20 - 25	43	38,5	5	70	4.340
845157534	75 x 3/4"	75	3/4"	20 - 25	43	40	5	70	7.329
845159034	90 x 3/4"	90	3/4"	20 - 25	43	40,5	5	70	3.099
845151034	110 x 3/4"	110	3/4"	20 - 25	43	41,5	5	70	3.076
845152534	125 x 3/4"	125	3/4"	20 - 25	43	43,5	5	70	3.841
845156034	160 x 3/4"	160-400	3/4"	20 - 25	42,5	47	5	70	7.911
845159032	90 x 1"	90	1"	40	57	51	5	35	6.536
845157532	75 x 1"	75	1"	40	57	51	5	40	8.675
845151032	110 x 1"	110	1"	40	57	52	5	35	7.156
845152532	125 x 1"	125	1"	40	57	56	5	35	7.251
845156032	160 x 1"	160-400	1"	40	57	57,5	5	30	6.316

VÁLVULA LLAVE BOLA INOX

INOX BALL VALVE

VANNE À BOISSEAU SPHÉRIQUE



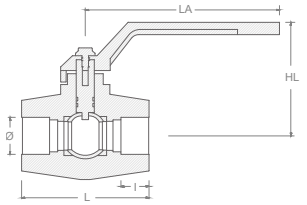

code	Ø (mm)	L (mm)	LA (mm)	I (mm)	HL (mm)			
836300040	40	94	120	20,5	78	8	1	3.269
836300050	50	109	120	23,5	83	6	1	3.855
[1]836300063	63	130	146	27,5	103	3	1	3.672
836300075	75	151	146	30	110	2	1	3.053

(1) Disponibles hasta fin de existencias / (1) Available while stocks last / (1) Disponible jusqu'à épuisiment des stocks

VALVULA BOLA PP-H CON SEGURO

PP-H BALL VALVE WITH FLANGE AND LOCK

VANNE À BOISSEAU PPH À BRIDE AVEC SERRURE



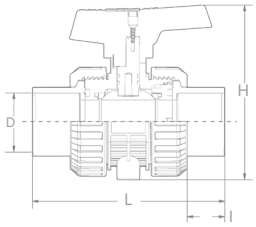

code[1]	Ø (mm)	d (mm)	D (mm)	H (mm)	I (mm)	L (mm)		
836700020	20	20	54	83	14,5	102	1	167
836700025	25	25	64,5	98	16	115,5	1	239
836700032	32	32	73	108	18,1	128	1	308
836700040	40	40	85	127,5	20,5	144,5	1	475
836700050	50	50	97	139,5	23,5	165,5	1	657
836700063	63	63	120	168,5	27,4	198	1	1.137

(1) Bajo demanda. Consultar precio y disponibilidad./ (1) On request. Check availability and price. / (1) Sur demande vérifier le prix et la disponibilité



Sistema FIRE

FIRE System

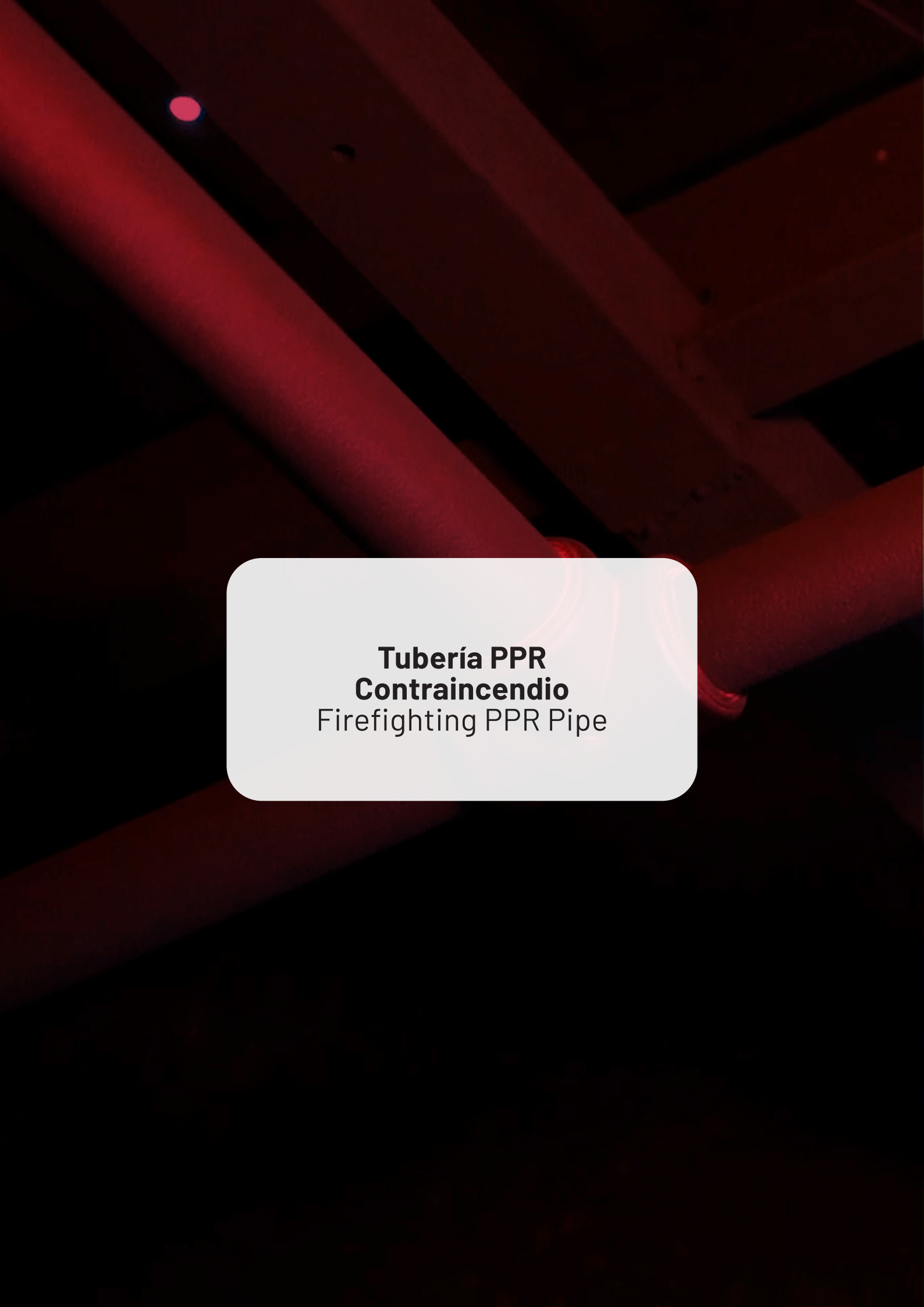

Tubería PPR Contraincendio

Firefighting PPR Pipe

REPOLEN FASER FIRE RP

SERIE 3,2 SDR7,4 PN16
SERIE 5 SDR 11 PN10





Estructura	MCF (MULTICAPA FV, FASER)	**Structure**	MCF (MULTILAYER GF, FASER)	**Structure**	MCF (MULTICOUCHE FV, FASER)
Material	PP-RCT FIRE REPOLEN	**Material**	PP-RCT FIRE REPOLEN	**Matériel**	PP-RCT FIRE REPSOL
Normativa	UNE EN 15874; UNE EN ISO 21003; DIN 8077; UNE 23500; UNE EN 671; UNE EN 12845; CTE; RIPCI; RSCIEI	**Regulations**	UNE EN 15874; UNE EN ISO 21003; DIN 8077; UNE 23500; UNE EN 671; UNE EN 12845; CTE; RIPCI; RSCIEI	**Norme**	UNE EN 15874; UNE EN ISO 21003; DIN 8077; UNE 23500; UNE EN 671; UNE EN 12845; CTE; RIPCI; RSCIEI
Color	INTERIOR VERDE RAL 6024 EXT. ROJO RAL 3028	**Colour**	INNER GREEN RAL 6024 OUTER RED RAL 3028	**Couleur**	INTÉRIEUR VERT RAL 6024 EXT. ROUGE RAL 3028
Suministro	BARRAS 4M / EMBOLSADO	**Supply**	4M LENGTH / BAGGED	**Fourniture**	BARRES 4 M / ENSACHÉ

S - SDR	código code	d (mm)	di (mm)	e (mm)	capacidad (L/m) capacity (L/m)	m/paquetes m/bags	peso (kg/m) weight (kg/m)	paquetes palet packs palet
7,4	431500006	25	20,4	3,5	0,254	80	0,260	28
S 5 - SDR **11**	430500005	32	26,2	2,9	0,539	60	0,297	23
	430500004	40	32,6	3,7	0,835	40	0,463	23
	430500009	50	40,8	4,6	1,307	20	0,718	28
	430500010	63	51,4	5,8	2,075	12	1,093	30
	430500011	75	61,4	6,8	2,961	12	1,553	23
	430500012	90	73,6	8,2	4,254	8	2,262	20
	430500013	110	90	10	6,362	4	3,360	27
	430500014	125	102,2	11,4	8,203	4	4,301	20
	430500016	160	130,8	14,6	13,437	4	6,821	12



Accesorios PPR contra incendios
Firefighting PPR Fittings

CODO 90°HEMBRA/HEMBRA
90° FEMALE/FEMALE ELBOW
COUDE 90° FEMELLE/FEMELLE



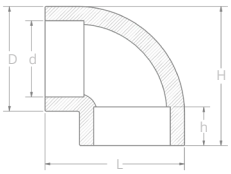

code	Ø (mm)	d (mm)	D (mm)	h (mm)	H (mm)	L (mm)			GR BOX
822R02525	25	25	34,5	16,0	44,5	46,0	10	100	2.670
822R03232	32	32	42,3	18,4	59,9	55,6	10	50	2.150
822R04040	40	40	54,9	21,6	71,3	71,5	6	24	2.380
822R05050	50	50	68,5	23,5	83,0	83,0	4	12	1.990
822R06363	63	63	84,5	27,5	101,0	100,0	2	6	1.885
822R07575	75	75	99,5	30,0	119,5	119,0	1	3	1.550
822R09090	90	90	120,4	35,9	142,2	142,6	1	3	2.970
822R00110	110	110	146,5	37,0	172,0	176,5	1	4	7.055
822R00125	125	125	162,0	40,0	181,0	181,0	1	2	3.930

CODO 45°HEMBRA/HEMBRA
45° FEMALE/FEMALE ELBOW
COUDE 45° FEMELLE/FEMELLE



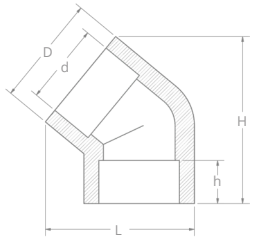

code	Ø (mm)	d (mm)	D (mm)	h (mm)	H (mm)	L (mm)			GR BOX
823R02525	25	25	36,0	16,0	60,0	50,0	10	80	2.305
823R03232	32	32	45,0	18,0	72,0	60,0	10	40	2.255
823R04040	40	40	55,5	20,5	83,0	71,0	6	24	2.360
823R05050	50	50	65,5	23,5	89,5	79,0	3	15	1.965
823R06363	63	63	84,0	27,5	97,0	96,5	2	8	2.050
823R07575	75	75	98,5	30,0	114,5	115,0	1	4	1.610
823R09090	90	90	121,5	33,0	133,0	139,0	1	3	2.115
823R00110	110	110	150,0	37,0	167,5	173,0	1	4	5.020
823R00125	125	125	162,0	40,0	184,5	188,0	1	4	4.600

MANGUITO
COUPLER
MANCHON



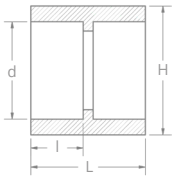

code	Ø (mm)	d (mm)	H (mm)	l (mm)	L (mm)			GR BOX
821R02525	25	25	33,0	16,0	37,0	10	100	1.670
821R03232	32	32	43,5	18,0	42,5	10	70	2.410
821R04040	40	40	52,0	20,5	46,0	6	42	2.100
821R05050	50	50	68,5	23,5	55,5	3	18	2.100
821R06363	63	63	83,5	27,5	61,5	3	15	2.460
821R07575	75	75	99,0	30,0	66,5	2	10	2.560
821R09090	90	90	119,0	33,0	74,0	2	6	2.490
821R00110	110	110	154,5	37,0	88,0	1	4	3.565
821R00125	125	125	163,0	40,0	90,0	1	6	4.780

REDUCCIÓN MACHO/HEMBRA

MALE/FEMALE REDUCER PIPE

RÉDUCTION MÂLE/FEMELLE



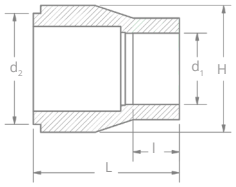

code	Ø (mm)	d2 (mm)	d1 (mm)	H (mm)	l (mm)	L (mm)			GR BOX
820R13225	32 x 25	32	25	33,0	16,0	45,0	10	100	2.050
820R14025	40 x 25	40	25	41,0	16,0	49,0	6	60	2.195
820R14032	40 x 32	40	32	43,0	18,0	49,0	6	60	2.375
820R15025	50 x 25	50	25	50,0	16,0	53,0	3	36	1.810
820R15032	50 x 32	50	32	50,5	18,0	53,5	3	36	2.015
820R15040	50 x 40	50	40	52,0	20,5	56,0	3	30	2.085
820R16325	63 x 25	63	25	63,5	16,0	63,5	3	30	2.771
820R16332	63 x 32	63	32	63,5	18,0	63,5	3	30	2.690
820R16340	63 x 40	63	40	63,5	20,5	64,0	3	24	2.390
820R16350	63 x 50	63	50	68,5	23,5	63,5	3	15	1.875
820R17532	75 x 32	75	32	75,5	18,0	66,5	2	20	2.655
820R17540	75 x 40	75	40	76,0	20,5	67,0	2	20	2.790
820R17550	75 x 50	75	50	75,5	23,5	66,5	2	16	2.480
820R17563	75 x 63	75	63	84,5	27,5	69,5	2	16	3.090
820R19063	90 x 63	90	63	90,0	27,5	76,0	2	8	2.090
820R19075	90 x 75	90	75	99,5	30,0	79,5	1	8	2.550
820R11063	110 x 63	110	63	110,0	27,5	84,0	1	6	2.295
820R11075	110 x 75	110	75	110,5	30,0	89,0	1	3	1.365
820R11090	110 x 90	110	90	118,5	33,0	98,5	1	3	1.755

REDUCCIÓN HEMBRA/HEMBRA

FEMALE/FEMALE REDUCER PIPE

RÉDUCTION FEMELLE/FEMELLE



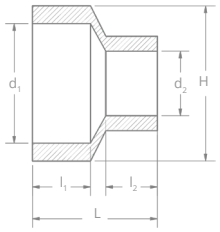

code	Ø (mm)	d1 (mm)	d2 (mm)	H (mm)	l1 (mm)	l2 (mm)	L (mm)			GR BOX
820R03225	32 x 25	32	25	41,5	18,0	16,0	42,0	10	90	2.240
820R04032	40 x 32	40	32	51,0	20,5	18,0	45,0	6	60	2.411
820R05040	50 x 40	50	40	68,5	23,5	20,5	59,5	3	15	1.915
820R06350	63 x 50	63	50	83,0	27,5	23,5	61,0	3	15	2.910
820R07563	75 x 63	75	63	99,0	30,0	27,5	66,0	2	8	2.554
820R09075	90 x 75	90	75	119,5	33,0	30,0	72,0	2	6	2.943

TE LISA HEMBRA

FEMALE TEE

TÉ SIMPLE



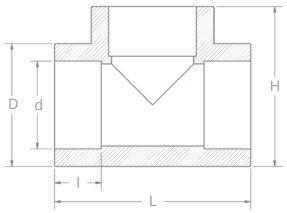

code	Ø (mm)	d (mm)	D (mm)	H (mm)	l (mm)	L (mm)			GR BOX
824R02525	25	25	35,0	48,0	16,0	61,0	10	60	2.470
824R03232	32	32	45,0	58,5	18,0	74,5	5	30	2.245
824R04040	40	40	55,0	70,0	20,5	86,0	6	18	2.360
824R05050	50	50	69,5	84,0	23,5	98,0	2	12	2.640
824R06363	63	63	83,5	101,5	27,5	115,0	1	6	2.130
824R07575	75	75	98,0	116,5	30,0	138,5	1	3	1.715
824R09090	90	90	123,0	138,5	33,0	157,5	1	3	3.260
824R00110	110	110	145,0	166,5	37,0	192,5	1	4	6.785
824R00125	125	125	164,5	182,0	40,0	208,0	1	2	4.815

TE REDUCIDA HEMBRA

FEMALE REDUCER TEE

TÉ RÉDUCTION



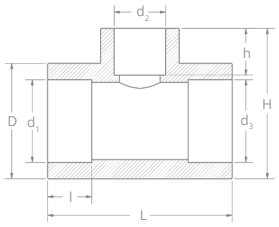

code	Ø (mm)	d1 (mm)	d2 (mm)	d3 (mm)	D (mm)	h (mm)	H (mm)	l (mm)	L (mm)			GR BOX
825R22532	32 x 25 x 32	32	25	32	43,0	16,0	58,5	18,0	74,5	5	30	2.210
825R02540	40 x 25 x 40	40	25	40	55,0	16,0	73,0	20,5	86,5	6	18	2.285
825R03240	40 x 32 x 40	40	32	40	55,0	18,0	70,5	20,5	86,0	6	18	2.565
825R02550	50 x 25 x 50	50	25	50	65,5	16,0	76,5	23,5	95,5	2	12	2.160
825R03250	50 x 32 x 50	50	32	50	66,0	18,0	76,0	23,5	96,0	2	12	2.075
825R04050	50 x 40 x 50	50	40	50	68,5	20,5	85,0	23,5	98,5	2	12	2.855
825R32563	63 x 25 x 63	63	25	63	82,5	16,0	87,5	27,5	115,5	2	8	2.540
825R33263	63 x 32 x 63	63	32	63	82,5	18,0	92,5	27,5	115,5	2	8	2.525
825R34063	63 x 40 x 63	63	40	63	83,0	20,5	92,5	27,5	115,0	2	8	2.525
825R35063	63 x 50 x 63	63	50	63	83,0	23,5	95,5	27,5	115,0	2	8	2.315
825R53275	75 x 32 x 75	75	32	75	98,5	18,0	106,0	30,0	127,0	1	4	2.250
825R54075	75 x 40 x 75	75	40	75	100,0	20,5	108,5	30,0	126,0	1	4	2.200
825R55075	75 x 50 x 75	75	50	75	99,0	23,5	109,0	30,0	126,5	1	4	2.210
825R56375	75 x 63 x 75	75	63	75	98,5	27,5	116,0	30,0	137,5	1	3	1.905
825R05090	90 x 50 x 90	90	50	90	122,0	23,5	133,5	33,0	157,5	1	3	3.325
825R06390	90 x 63 x 90	90	63	90	121,0	27,5	134,0	33,0	157,5	1	3	3.175
825R07590	90 x 75 x 90	90	75	90	122,0	30,0	138,5	33,0	157,5	1	3	3.450
825R11063	110 x 63 x 110	110	63	110	147,0	27,5	149,5	37,0	175,0	1	2	2.850
825R11075	110 x 75 x 110	110	75	110	147,5	30,0	163,0	37,0	177,5	1	2	3.230
825R11090	110 x 90 x 110	110	90	110	148,5	33,0	164,0	37,0	177,5	1	2	3.030

CRUZ REDUCIDA HEMBRA

FEMALE REDUCING CROSS

CROIX RÉDUITE FEMELLE



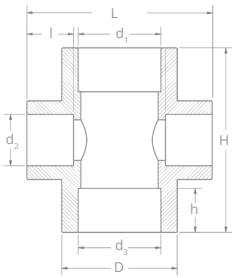

code[1]	Ø (mm)	d1 (mm)	d2 (mm)	d3 (mm)	D (mm)	h (mm)	H (mm)	l (mm)	L (mm)			GR BOX
853R15032	50 x 32 x 50	50	32	50	66,0	23,5	-	18,0	96,0	2	8	2.122
853R16332	63 x 32 x 63	63	32	63	82,5	27,5	-	18,0	115,5	1	6	2.050
853R16340	63 x 40 x 63	63	40	63	83,0	27,5	92,5	20,5	115,0	1	6	2.036
853R17532	75 x 32 x 75	75	32	75	98,5	30,0	106,0	18,0	127,0	1	4	2.362
853R17540	75 x 40 x 75	75	40	75	100,0	30,0	108,5	20,5	126,0	1	3	2.381
853R17550	75 x 50 x 75	75	50	75	99,0	30,0	109,0	23,5	126,5	1	3	1.791
853R19050	90 x 50 x 90	90	50	90	122,0	33,0	133,5	23,5	157,5	1	3	3.494

TAPÓN
END CAP
BOUCHON



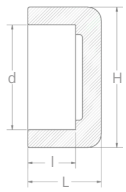

code	Ø (mm)	d (mm)	H (mm)	l (mm)	L (mm)			GR BOX
826R02525	25	25	32,0	16,0	30,5	10	150	2.330
826R03232	32	32	44,5	18,0	32,0	10	80	2.515
826R04040	40	40	52,0	20,5	30,0	6	60	2.415
826R05050	50	50	65,0	23,5	34,0	3	36	2.510
826R06363	63	63	82,0	27,5	43,0	3	21	2.915
826R07575	75	75	98,0	30,0	52,0	2	12	2.805
826R09090	90	90	119,0	33,0	65,0	1	7	3.240
826R00110	110	110	144,5	37,0	63,5	1	5	3.050
1826R25160	125	125	160,0	40,0	65,0	1	4	3.435

CODO 90° ROSCA HEMBRA
90° THREADED FEMALE ELBOW
COUDE 90° FILETAGE FEMELLE



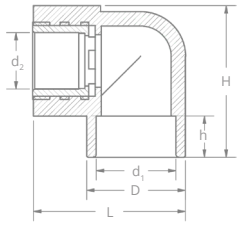

code	Ø (mm)	d1 (mm)	d2 (pulg / in)	D (mm)	h (mm)	H (mm)	L (mm)			GR BOX
830R22520	25 x 1/2"	25	1/2"	36,0	16	56,0	55,5	10	60	4.520
830R22525	25 x 3/4"	25	3/4"	35,5	16	53,5	64,5	5	50	4.720
830R23225	32 x 3/4"	32	3/4"	45,5	18	62,5	63,0	5	40	4.385
830R23232	32 x 1"	32	1"	44,0	18	66,5	79,5	5	20	5.430

TE ROSCA HEMBRA
THREADED FEMALE TEE
TÉ FILETAGE FEMELLE



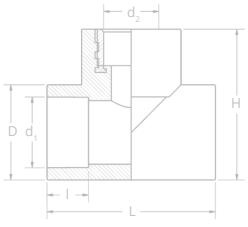

code	Ø (mm)	d1 (mm)	d2 (pulg / in)	D (mm)	H (mm)	l (mm)	L (mm)			GR BOX
829R22520	25 x 1/2" x 25	25	1/2"	35,5	53,5	16,0	67,5	10	50	4.200
829R22525	25 x 3/4" x 25	25	3/4"	35,0	56,5	16,0	63,0	10	40	3.875
829R23225	32 x 3/4" x 32	32	3/4"	42,5	67,5	18,0	74,5	5	25	3.205
829R24020	40 x 1/2" x 40	40	1/2"	55,0	73,0	21,0	86,0	5	20	3.230
829R23232	32 x 1" x 32	32	1"	45,0	77,5	18,0	74,5	4	20	3.562
829R25025	50 x 3/4" x 50	50	3/4"	65,5	75,5	23,5	95,5	2	12	2.784
829R26325	63 x 3/4" x 63	63	3/4"	82,0	102,0	27,5	115,0	2	6	2.482

MANGUITO ROSCA HEMBRA
THREADED FEMALE COUPLER
MANCHON FILETAGE FEMELLE



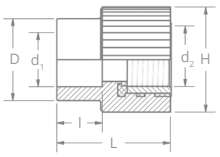

A

code	type	Ø (mm)	d1 (mm)	d2 (pulg / in)	D (mm)	H (mm)	l (mm)	L (mm)			GR BOX
827R22520	A	25 x 1/2"	25	1/2"	34,5	40,0	16	42,0	10	90	5.770
827R22525	A	25 x 3/4"	25	3/4"	34,5	44,5	16	40,5	10	80	5.730

MANGUITO ROSCA HEMBRA
THREADED FEMALE COUPLER
MANCHON FILETAGE FEMELLE



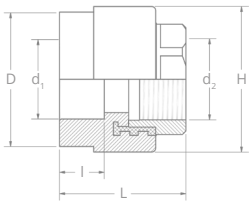

B

code	type	Ø (mm)	d1 (mm)	d2 (pulg / in)	D (mm)	H (mm)	l (mm)	L (mm)			GR BOX
827R23220	B	32 x 1/2"	32	1/2"	46,0	51,5	18	44,5	5	50	4.250
827R23225	B	32 x 3/4"	32	3/4"	46,0	51,5	18,0	44,5	5	50	4.480
827R23232	B	32 x 1"	32	1"	47,5	60,5	18,0	60,5	5	30	7.120
827R24032	B	40 x 1"	40	1"	64,5	71,0	20,5	56,5	3	24	6.535
827R24040	B	40 x 1-1/4"	40	1-1/4"	65,0	75,0	20,5	61,5	3	18	5.925
827R24020	B	40 x 1/2"	-	-	-	-	-	-	5	40	4.110

MANGUITO ROSCA HEMBRA
THREADED FEMALE COUPLER
MANCHON FILETAGE FEMELLE



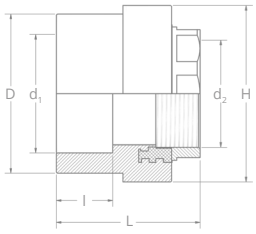

C

code	type	Ø (mm)	d1 (mm)	d2 (pulg / in)	D (mm)	H (mm)	l (mm)	L (mm)			GR BOX
827R25050	C	50 x 1-1/2"	50	1-1/2"	68,0	80,5	23,5	66,5	3	15	6.215
827R26363	C	63 x 2"	63	2"	83,5	92,5	27,5	77,5	2	8	4.165
827R27575	C	75 x 2-1/2"	75	2-1/2"	98,0	119,5	30,0	79,5	1	6	5.290
827R29090	C	90 x 3"	90	3"	119,0	143,0	33,0	102,5	1	3	5.165
827R20110	C	110 x 4"	110	4"	154,0	157,5	37,0	119,0	1	3	6.270

MANGUITO ROSCA MACHO
THREADED MALE COUPLER
MANCHON FILETAGE MÂLE



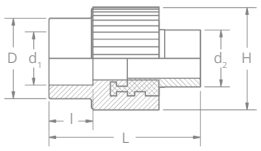

A

code	type	Ø (mm)	d1 (mm)	d2 (pulg / in)	D (mm)	H (mm)	l (mm)	L (mm)			GR BOX
828R12520	A	25 x 1/2"	25	1/2"	34,5	39,0	16	56	10	80	6.280
828R12525	A	25 x 3/4"	25	3/4"	34,5	38,5	16	56	10	80	7.975

MANGUITO ROSCA MACHO
THREADED MALE COUPLER
MANCHON FILETAGE MÂLE



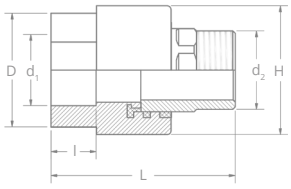

B

code	type	Ø (mm)	d1 (mm)	d2 (pulg / in)	D (mm)	H (mm)	l (mm)	L (mm)			GR BOX
828R13225	B	32 x 3/4"	32	3/4"	46	51,5	17,5	60,0	5	40	5.040
828R13232	B	32 x 1"	32	1"	47	59,0	19,5	68,5	5	30	6.270
828R14032	B	40 x 1"	40	1"	65	70,5	16,5	65,5	3	18	4.510
828R14040	B	40 x 1-1/4"	40	1-1/4"	65	75,0	16,5	83,0	3	18	7.650

MANGUITO ROSCA MACHO
THREADED MALE COUPLER
MANCHON FILETAGE MÂLE



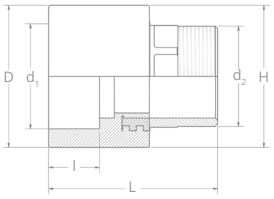

C

code	type	Ø (mm)	d1 (mm)	d2 (pulg / in)	D (mm)	H (mm)	l (mm)	L (mm)			GR BOX
828R15050	C	50 x 1-1/2"	50	1-1/2"	68	75,5	23,5	88,0	2	12	5.365
828R16363	C	63 x 2"	63	2"	82	82,0	29,0	99,5	2	10	5.830
828R17575	C	75 x 2-1/2"	75	2-1/2"	97	97,0	32,0	103,5	1	6	5.465
828R19090	C	90 x 3"	90	3"	119	119,0	36,0	130,0	1	3	4.800
828R10110	C	110 x 4"	110	4"	153	153,0	41,0	158,0	1	2	6.505

MANGUITO RANURADO INOX

THREADED MALE COUPLER

MANCHON FILETAGE MÂLE



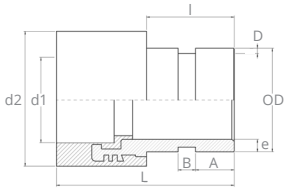

code	Ø (mm)	dimensión Vitaulic	d1 (mm)	d2 (pulg / in)	OD (mm)	A (mm)	B (mm)	D (mm)	e (mm)	L (mm)	l (mm)			GR BOX
854R54040	40	DN32 1-1/4"	40	65	42,4	15,88	7,14	1,60	5,1	83	36	2	12	5.365
854R55050	50	DN40 1-1/2"	50	68	48,3	15,88	7,14	1,60	4,7	88	36	2	10	5.830
854R56363	63	DN50 2"	63	83,5	60,3	15,88	8,74	1,60	4,4	100	40	1	6	5.465
854R57575	75	DN50 2-1/2"	75	98	73,0	15,88	8,74	1,98	5,1	104	40,5	1	3	4.800
854R59090	90	DN80 3"	90	119	88,9	15,88	8,74	1,98	4,2	130	50	1	2	6.505

ENLACE RECTO TUERCA LOCA H.

LOOSE NUT STRAIGHT ADAPTOR

RACCORD DROIT ÉCROU FOU



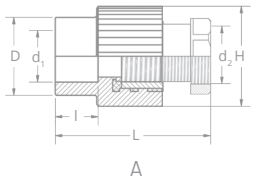

A

code	type	Ø (mm)	d1 (mm)	d2 (pulg / in)	D (mm)	H (mm)	l (mm)	L (mm)			GR BOX
827R32525	A	25 x 3/4"	25	3/4"	34,5	40,0	16	55,5	10	60	9.128
827R32532	A	25 x 1"	25	1"	34,5	44,5	16	57,0	10	40	7.000

ENLACE RECTO TUERCA LOCA H.

LOOSE NUT STRAIGHT ADAPTOR

RACCORD DROIT ÉCROU FOU



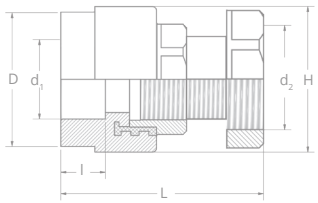

B

code	type	Ø (mm)	d1 (mm)	d2 (pulg / in)	D (mm)	H (mm)	l (mm)	L (mm)			GR BOX
827R33232	B	32 x 1"	32	1"	46,0	51,0	18,0	64	5	30	6.000
827R33240	B	32 x 1-1/4"	32	1-1/4"	47,5	60,5	18,0	84	5	20	8.500
827R34040	B	40 x 1-1/4"	40	1-1/4"	65,0	71,0	20,5	75	5	15	7.000

CONECTOR UNIVERSAL

UNIVERSAL ADAPTOR

RACCORD UNIVEREL EN LAITON



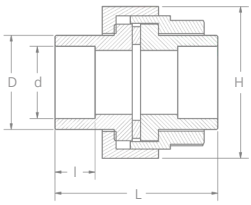

code	Ø (mm)	d (mm)	D (mm)	H (mm)	l (mm)	L (mm)		GR BOX
846R00032	32	32	41,5	68	18,0	69,5	20	8.000
846R00040	40	40	53,0	86	20,5	73,5	12	9.500
846R00050	50	50	58,0	96	23,5	78,0	8	6.400
846R00063	63	63	73,0	116	27,5	87,0	5	9.412
846R00075	75	75	88,0	138	30,0	94,0	4	8.500
846R00090	90	90	109,0	175	33,0	101,0	2	7.548
846R00110	110	110	130,0	202	37,0	108,0	2	8.340

CONECTOR ROSCA HEMBRA

THREADED FEMALE ADAPTOR

RACCORD FILETAGE FEMELLE



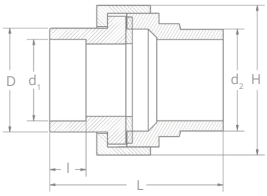

code	Ø (mm)	d1 (mm)	d2 (pulg / in)	D (mm)	H (mm)	l (mm)	L (mm)		GR BOX
8471R0025	25 x 3/4"	25	3/4"	36	48	16	60	30	8.350
8471R0032	32 x 1"	32	1"	41,5	54	18	65	20	8.500
8471R0040	40 x 1-1/4"	40	1-1/4"	53	67	20,5	71	12	8.000
8471R0050	50 x 1-1/2"	50	1-1/2"	58	76	23,5	85,5	8	7.000
8471R0063	63 x 2"	63	2"	73	92,5	27,5	96	6	9.330
8471R0075	75 x 2-1/2"	75	2-1/2"	88	90	30	138	4	9.500

CONECTOR ROSCA MACHO

THREADED MALE ADAPTOR

RACCORD FILETAGE MÂLE



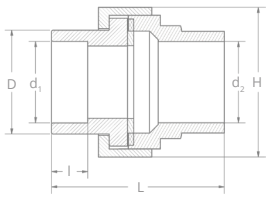

code	Ø (mm)	d1 (mm)	d2 (pulg / in)	D (mm)	H (mm)	l (mm)	L (mm)		GR BOX
8472R0025	25 x 3/4"	25	3/4"	36,0	54	16,0	58,0	30	8.950
8472R0032	32 x 1"	32	1"	41,5	68	18,0	57,5	20	8.000
8472R0050	50 x 1-1/2"	50	1-1/2"	58,0	96	23,5	71,0	8	7.450
8472R0063	63 x 2"	63	2"	73	116	27,5	75,07	6	8.790
8472R0075	75 x 2-1/2"	75	2-1/2"	88,0	138	30,0	79,0	4	9.000

CUELLO BRIDA CON JUNTA

STUB FLANGE WITH GASKET

SUPPORT DE BRIDE AVEC JOINT



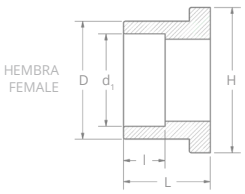

code	Ø (mm)	d1 (mm)	D (mm)	H (mm)	L (mm)	l1 (mm)			
8491R0032	32	32	40,5	50,0	33,0	18,0	10	70	2.325
8491R0040	40	40	49,5	60,0	35,5	20,5	6	42	2.050
8491R0050	50	50	59,0	71,5	37,5	23,5	4	24	1.790
8491R0063	63	63	76	101	41	27,4	2	16	2.400
8491R0075	75	75	89,1	121,9	45,9	30,4	2	12	2.830
8491R0090	90	90	109,0	137,0	49,5	33,0	1	7	2.145
8491R0110	110	110	130,0	156,0	52,5	37,0	1	5	2.005
8491R0125	125	125	163,0	186,5	65,0	40,0	1	2	7.799

LLAVE BOLA DESMONTABLE CON CUELLO BRIDA

BRASS BALL STOPCOCK VALVE

VANNE À BOISSEAU



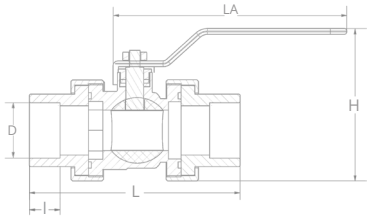

code	Ø (mm)	D (mm)	H (mm)	l (mm)	L (mm)	LA (mm)		
83642R025	25	25	78,5	16,0	111,5	103,0	25	11.500
83642R032	32	32	89,5	18,0	120,0	121,0	15	11.000
83642R040	40	40	106,0	20,5	138,0	151,5	8	9.320
83642R050	50	50	125,5	23,5	148,5	162,0	6	11.000
83642R063	63	63	150,5	27,5	164,0	165,5	3	9.000

DERIVACIÓN SALIDA HEMBRA

FEMALE SADDLE ADAPTOR

RACCORD CAVALIER FEMELLE



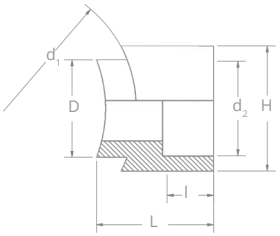

code	Ø (mm)	d1 (mm)	d2 (mm)	D (mm)	H (mm)	l (mm)	L (mm)			GR BOX
840R04025	40 - 25	40	25	20-25	38,0	16,0	41,5	5	75	1.735
840R05025	50 - 25	50	25	20-25	38,0	16,0	37,5	5	75	1.685
840R06325	63 - 25	63	25	20-25	38,5	16,0	38,0	5	75	1.695
840R07525	75 - 25	75	25	20-25	37,5	16,0	40,0	5	75	1.745
840R09025	90 - 25	90	25	20-25	38,0	16,0	40,5	5	60	1.496
840R11025	110 - 25	110	25	20-25	39,0	16,0	41,0	5	45	1.134
840R12525	125 - 25	125	25	20-25	37,5	16,0	44,0	5	50	1.307
840R16025	160 - 25	160	25	20-25	38,0	16,0	47,0	5	70	1.812
840R06332	63 - 32	63	32	32	42,5	18,0	42,5	5	75	2.380
840R07532	75 - 32	75	32	32	42,5	18,0	41,5	5	60	1.920
840R09032	90 - 32	90	32	32	42,5	18,0	43,0	5	45	1.520
840R11032	110 - 32	110	32	32	42,5	18,0	44,0	5	45	1.520
840R12532	125 - 32	125	32	32	42,5	18,0	48,0	5	45	1.595
840R16032	160 - 32	160	32	32	42,5	18,0	50,0	5	70	2.573
840R07540	75 - 40	75	40	40	51,5	20,5	47,0	5	50	2.980
840R09040	90 - 40	90	40	40	51,5	20,5	46,5	5	35	1.870
840R11040	110 - 40	110	40	40	51,5	20,5	48,0	5	35	2.006
840R12540	125 - 40	125	40	40	51,5	20,5	52,5	5	40	2.389
840R16040	160 - 40	160	40	40	51,5	20,5	54,0	5	40	2.426
840R11050	110 - 50	110	50	50	68,0	23,5	51,5	5	25	2.385
840R12550	125 - 50	125	50	50	67,5	23,5	53,0	3	27	2.625
840R16050	160 - 50	160	50	50	68,0	23,5	54,5	5	20	2.142
840R11063	110 - 63	110	63	63	83,5	27,5	60,0	6	12	1.920
840R12563	125 - 63	125	63	63	82,0	27,5	60,5	3	15	2.395
840R16063	160 - 63	160	63	63	82,0	27,5	61,0	4	16	2.727

DERIVACIÓN SALIDA MACHO

MALE SADDLE ADAPTOR

RACCORD CAVALIER MÂLE



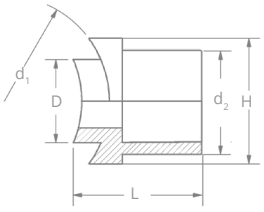

code	Ø (mm)	d1 (mm)	* d2 (mm)	D (taladro) (mm)	H (mm)	L (mm)		GR BOX
841R11063	110 - 63	110	63	50,0	67,0	87,0	12	1.630
841R12563	125 - 63	125	63	50,0	67,0	80,0	12	1.440
841R16063	160 - 63	160	63	50,0	67,0	82,0	12	1.630
841R11075	110 - 75	110	75	63,0	82,0	95,0	12	2.350
841R12575	125 - 75	125	75	63,0	82,0	90,0	12	2.230
841R16075	160 - 75	160	75	63,0	82,0	95,0	12	2.230
841R12590	125 - 90	125	90	75,0	101,5	111,5	6	2.700
841R16090	160 - 90	160	90	75,0	101,0	103,5	6	1.800
841R16011	160 - 110	160	110	87,0	120,0	113,0	3	1.580

DERIVACIÓN ROSCA HEMBRA

THREADED FEMALE SADDLE ADAPTOR

RACCORD CAVALIER FILETAGE FEMELLE



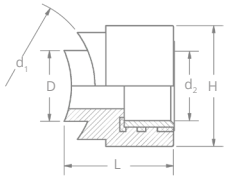

code	Ø (mm)	d1 (mm)	d2 (pulg / in)	D (mm)	H (mm)	L (mm)			GR BOX
8451R4012	40 x 1/2"	40	1/2"	20 - 25	37,5	42,0	5	75	4.150
8451R5012	50 x 1/2"	50	1/2"	20 - 25	38,0	37,5	5	75	4.130
8451R6312	63 x 1/2"	63	1/2"	20 - 25	38,0	39,0	5	75	4.145
8451R7512	75 x 1/2"	75	1/2"	20 - 25	38,5	39,5	5	75	4.210
8451R9012	90 x 1/2"	90	1/2"	20 - 25	38,0	40,5	5	75	4.727
8451R1012	110 x 1/2"	110	1/2"	20 - 25	38,0	42,0	5	75	4.759
8451R2512	125 x 1/2"	125	1/2"	20 - 25	38,0	43,5	5	70	4.100
8451R6012	160 x 1/2"	160	1/2"	20 - 25	38,0	47,5	5	70	4.637
8451R4034	40 x 3/4"	40	3/4"	20 - 25	43,0	41,5	5	75	5.520
8451R5034	50 x 3/4"	50	3/4"	20 - 25	42,5	37,5	5	65	4.770
8451R6334	63 x 3/4"	63	3/4"	20 - 25	43,0	38,5	5	65	4.550
8451R7534	75 x 3/4"	75	3/4"	20 - 25	43,0	40,0	5	65	5.411
8451R9034	90 x 3/4"	90	3/4"	20 - 25	43,0	40,5	5	70	5.100
8451R1034	110 x 3/4"	110	3/4"	20 - 25	43,0	41,5	5	70	5.275
8451R2534	125 x 3/4"	125	3/4"	20 - 25	43,0	43,5	5	70	5.750
8451R6034	160 x 3/4"	160	3/4"	20 - 25	42,5	47,0	5	70	5.965
8451R7532	75 x 1"	75	1"	40	57,0	51,0	5	40	9.466
8451R9032	90 x 1"	90	1"	40	57,0	52,0	5	35	7.838
8451R1032	110 x 1"	110	1"	40	57,0	52,0	5	35	9.238
8451R2532	125 x 1"	125	1"	40	57,0	56,0	5	35	8.608
8451R6032	160 x 1"	160	1"	40	57,0	57,5	5	30	7.450

DERIVACIÓN ROSCA MACHO

THREADED MALE SADDLE ADAPTOR

RACCORD CAVALIER FILETAGE MÂLE



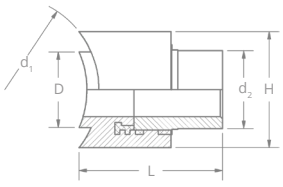

code	Ø (mm)	d1 (mm)	d2 (pulg/in)	D (taladro) (mm)	H (mm)	L (mm)			GR BOX
8452R6312	63 x 1/2"	63	1/2"	20 - 25	36,00	59,50	5	75	9.504
8452R7512	75 x 1/2"	75	1/2"	20 - 25	36,00	59,50	5	75	9.461
8452R9012	90 x 1/2"	90	1/2"	20 - 25	36,00	59,50	5	75	9.643
8452R6334	63 x 3/4"	63	3/4"	20 - 25	39,00	59,50	5	75	12.220
8452R7534	75 x 3/4"	75	3/4"	20 - 25	39,00	59,50	5	75	12.220
8452R9034	90 x 3/4"	90	3/4"	20 - 25	39,00	59,50	5	75	12.428

TAPÓN DE REPARACIÓN
REPAIR CAP
BOUCHON DE RÉPARATION



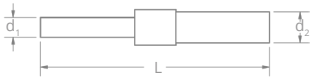

code	Ø (mm)	d1 (mm)	d2 (mm)	L (mm)			GR BOX
843R00711	7 x 11	7	11	83	100	400	2.500

CODO 90° SEGMENTADO TOPE
90° SEGMENTED BUTT WELD ELBOW
COUDE SEGMENTÉ À 90° BOUT À BOUT



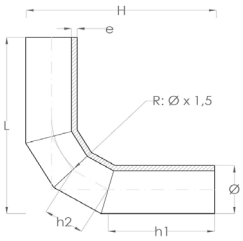

code	Ø (mm)	R (mm)	e (mm)	h1 (mm)	h2 (mm)	L = H (mm)			GR BOX
[1]822R00161	160	240	14,6	215	127	470	1	1	1.884

CODO 45° SEGMENTADO TOPE
45° SEGMENTED BUTT WELD ELBOW
COUDE SEGMENTÉ À 45° BOUT À BOUT



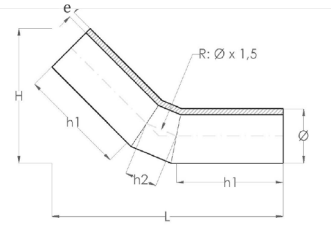

code	Ø (mm)	R (mm)	e (mm)	h1 (mm)	h2 (mm)	L (mm)	H (mm)			GR BOX
823R00161	160	240	14,6	198	95	483	313	1	1	2.076

TE TOPE LARGA SEGMENTADA

LONG BUTT WELD SEGMENTED TEE

TÉ LONGUE BOUT À BOUT SEGMENTÉ



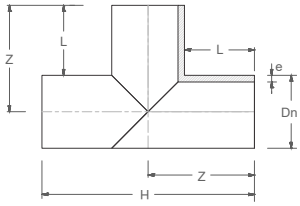

code	Ø (mm)	R (mm)	e (mm)	h1 (mm)	h2 (mm)	L (mm)	H (mm)			GR BOX
824R00161	160	141	160	14,6	240	160	480	1	1	3.259

TE REDUCIDA DERIVACIÓN MACHO

BUTT WELD REDUCER TEE

TÉ DE RÉDUCTION BOUT À BOUT



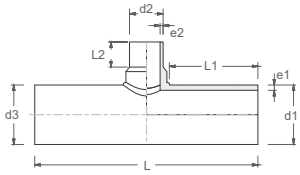

code	Ø (mm)	d1 (mm)	e1 (mm)	d2 (mm)	e2 (mm)	L (mm)	Z (mm)	h (mm)			GR BOX
825R75125	125 x 75 x 125	125	11,4	75	6,8	580	209	75	1	1	2.196
825R90125	125 x 90 x 125			90	8,2				1	1	2.750
825R90160	160 x 90 x 160	160	14,6	90	8,2	580	209	75	1	1	3.811
825R11160	160 x 110 x 160			110	10,0				1	1	3.900

CUELLO BRIDA TOPE LARGO

LONG STUB FLANGE

SUPPORT DE BRIDE LONGUE BOUT À BOUT



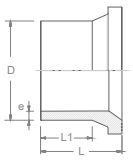

code[1]	Ø (mm)	D (mm)	e (mm)	L (mm)	L1 (mm)			GR BOX
8491R0160	160	160	14,5	180,1	104,6	1	12	16.620



Sistema PE-100

PE-100 System

REPOLEN PE100

SERIE 4 SDR9 PN20
SERIE 5 SDR11 PN16





Estructura	MONOCAPA	**Structure**	MONOLAYER	**Structure**	MONOCOUCHE
Material	PE-100 REPOLEN	**Equipment**	PE-100 REPOLEN	**Matériel**	PE-100 REPOLEN
Normativa	UNE EN 12201 RP 001.01	**Normative**	UNE EN 12201 RP 001.01	**Normtatif**	UNE EN 12201 RP 001.01
Color	NEGRO CON BANDAS AZULES	**Colour**	BLACK WITH BLUE BANDS	**Couleur**	BLACK WITH BLUE BANDS
Suministro	BARRAS 4M / EMBOLSADO	**Supply**	4M LENGTH / BAGGED	**Fournir**	4M BARRE / EN SAC

REPOLEN PREINSULATED PE100

SERIE 5 SDR11 PN16
SERIE 8 SDR17 PN10





MCF

Estructura	MONOCAPA PE100 + AISLAMIENTO PUR + FUNDA HDPE	**Structure**	MONOLAYER PE100 + PUR INSULATION + HDPE JACKET	**Structure**	MONOCOUCHE PE100 + ISOLATION PUR + GAINE HDPE
Material	PE-100, ESPUMA RÍGIDA PUR, HDPE	**Material**	PE-100, RIGID PUR FOAM, HDPE	**Matériel**	PE-100, MOUSSE PUR RIGIDE, HDPE
Normativa	UNE EN 12201, RP 001.01, RD 3/2023, RITE	**Regulations**	UNE EN 12201, RP 001.01, RD 3/2023, RITE	**Norme**	UNE EN 12201, RP 001.01, RD 3/2023, RITE
Color	INTERIOR NEGRO CON LÍNEAS AZULES, ESPUMA PUR CREMA, FUNDA NEGRO	**Colour**	BLACK INNER WITH BLUE LINES, CREAM PUR FOAM, BLACK JACKET	**Couleur**	INTÉRIEUR NOIR AVEC LIGNES BLEUES, MOUSSE PUR CRÈME, GAINE NOIRE
Suministro	BARRAS 5,8M	**Supply**	BARS 5,8M	**Fourniture**	BARRES 5,8M



Accesorios PE100
PE100 Fittings

CODO 90° HEMBRA/HEMBRA

90° FEMALE/FEMALE ELBOW

COUDE 90° FEMELLE/FEMELLE



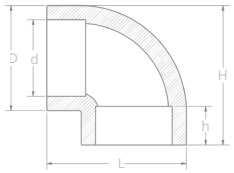

code	Ø (mm)	d (mm)	D (mm)	h (mm)	H (mm)	L (mm)			GR BOX
[1]872001616	16	16	24,5	13,3	33,0	33,0	10	150	1.717
872002020	20	20	28,5	14,5	40,0	38,5	10	150	2.341
872002525	25	25	34,5	16,0	44,0	46,0	10	100	2.547
872003232	32	32	42,0	18,1	55,0	55,0	10	50	2.013
872004040	40	40	55,0	20,5	70,5	71,0	6	24	2.173
872005050	50	50	68,0	23,5	82,0	82,5	4	12	2.122
872006363	63	63	83,5	27,4	98,5	94,0	2	6	1.750
872007575	75	75	98,5	30,0	115,5	116,5	1	3	1.402
872009090	90	90	120,0	33,0	142,0	142,0	1	3	2.770
872110110	110	110	146,5	37,0	172,0	171,5	1	4	6.320
872125125	125	125	162	40	181	181	1	2	3.670

(1) Disponibles hasta fin de existencias / (1) Available while stocks last / (1) Disponible jusqu'à épuisiment des stocks

CODO 45° HEMBRA/HEMBRA

45° FEMALE/FEMALE ELBOW

COUDE 45° FEMELLE/FEMELLE



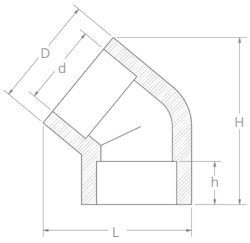

code	Ø (mm)	d (mm)	D (mm)	h (mm)	H (mm)	L (mm)			GR BOX
873002020	20	20	29,5	14,5	45,5	39,0	10	100	1.741
873002525	25	25	35,5	16,0	59,0	48,0	10	80	2.405
873003232	32	32	44,5	18,1	71,0	58,0	10	40	2.120
873004040	40	40	55,0	20,5	72,0	70,0	6	24	2.262
873005050	50	50	65,0	23,5	86,5	80,0	3	15	1.908
873006363	63	63	83,5	27,4	96,5	95,5	2	8	1.858
873007575	75	75	98,0	30,0	113,5	112,5	1	4	1.478
873009090	90	90	120,5	33,0	132,0	137,5	1	3	1.918
873110110	110	110	148,5	37,0	165,0	170,0	1	4	4.778
873125125	125	125	162	40	184,5	188	1	3	4.365

REDUCCIÓN MACHO/HEMBRA

MALE/FEMALE REDUCER PIPE

RÉDUCTION MÂLE/FEMELLE



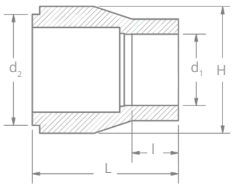

code	Ø (mm)	d1 (mm)	d2 (mm)	H (mm)	l (mm)	L (mm)			GR BOX
870012520	25 x 20	25	20	26,5	14,5	38,0	10	150	1.692
870013220	32 x 20	32	20	32,0	14,5	37,5	10	150	2.106
870013225	32 x 25	32	25	33,0	16,0	45,0	10	100	1.977
870014020	40 x 20	40	20	40,5	14,5	44,0	6	60	1.896
870014025	40 x 25	40	25	41,0	16,0	49,0	6	60	2.136
870014032	40 x 32	40	32	43,0	18,1	48,5	6	60	2.383
870015020	50 x 20	50	20	50,0	14,5	53,5	3	36	1.700
870015025	50 x 25	50	25	50,0	16,0	53,5	3	36	1.675
870015032	50 x 32	50	32	50,0	18,1	53,5	3	36	1.414
870015040	50 x 40	50	40	51,5	20,5	55,5	3	30	1.869
870016320	63 x 20	63	20	63,0	14,5	63,5	3	30	2.309
870016325	63 x 25	63	25	63,0	16,0	64,0	3	30	2.423
870016332	63 x 32	63	32	63,0	18,1	63,5	3	30	2.562
870016340	63 x 40	63	40	63,0	20,5	63,0	3	24	2.182
870016350	63 x 50	63	50	68,5	23,5	60,0	3	15	1.824
870017525	75 x 25	75	25	75,5	16,0	61,0	2	20	2.367
870017532	75 x 32	75	32	75,5	18,1	67,5	2	20	2.502
870017540	75 x 40	75	40	76,0	20,5	67,5	2	20	2.564
870017550	75 x 50	75	50	75,5	23,5	67,0	2	16	2.314
870017563	75 x 63	75	63	83,5	27,4	68,5	2	16	2.794
870019063	90 x 63	90	63	90,0	27,4	76,0	2	8	1.930
870019075	90 x 75	90	75	99,5	30,0	79,5	1	8	2.402
870011063	110 x 63	110	63	109,5	27,4	85,0	1	6	1.896
870011075	110 x 75	110	75	109,0	30,0	88,5	1	4	1.300
870011090	110 x 90	110	90	118,5	33,0	98,0	1	3	1.687

MANGUITO

COUPLER

MANCHON



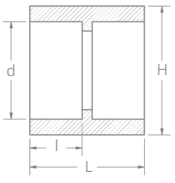

code	Ø (mm)	d (mm)	H (mm)	l (mm)	L (mm)			GR BOX
[1]871001616	16	16	24,0	13,3	29,5	10	150	1.375
871002020	20	20	29,5	14,5	34,5	10	150	1.387
871002525	25	25	33,0	16,0	37,5	10	100	1.616
871003232	32	32	43,5	18,1	42,5	10	70	2.228
871004040	40	40	52,0	20,5	56,5	6	42	2.036
871005050	50	50	68,0	23,5	55,0	3	18	1.946
871006363	63	63	83,0	27,4	61,0	3	15	2.290
871007575	75	75	97,5	30,0	65,5	2	10	2.370
871009090	90	90	118,5	33,0	73,5	2	6	2.242
871110110	110	110	153,5	37,0	87,5	1	4	3.290
871125125	125	125	162,0	40,0	89,5	1	6	4.950

(1) Disponibles hasta fin de existencias / (1) Available while stocks last / (1) Disponible jusqu'à épuisiment des stocks

REDUCCIÓN HEMBRA/HEMBRA

FEMALE/FEMALE REDUCER PIPE

RÉDUCTION FEMELLE/FEMELLE



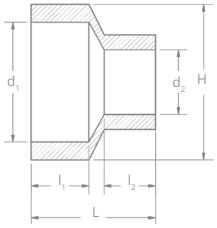

code	Ø (mm)	d1 (mm)	d2 (mm)	H (mm)	l1 (mm)	l2 (mm)	L (mm)			GR BOX
870002520	25 x 20	25	20	35,0	16,0	14,5	40,0	10	100	1.348
870003220	32 x 20	32	20	41,5	18,1	14,5	39,5	10	100	2.001
870003225	32 x 25	32	25	42,5	18,1	16,0	41,5	10	90	2.147
870004020	40 x 20	40	20	51,0	20,5	14,5	42,5	6	60	1.975
870004025	40 x 25	40	25	51,0	20,5	16,0	45,5	6	60	2.157
870004032	40 x 32	40	32	51,0	20,5	18,1	45,0	6	60	2.103
870005040	50 x 40	50	40	68,5	23,5	20,5	60,0	3	15	1.815
870006350	63 x 50	63	50	83,5	27,4	23,5	61,5	3	15	2.785
870007563	75 x 63	75	63	98,5	30,0	27,4	65,5	2	8	2.186
870009075	90 x 75	90	75	119,0	33,0	30,0	71,0	2	6	2.488

TE LISA HEMBRA

SMOOTH FEMALE TEE

TÉ SIMPLE FEMELLE



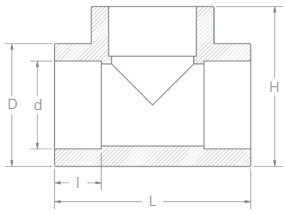

code	Ø (mm)	d (mm)	D (mm)	H (mm)	l (mm)	L (mm)			GR BOX
874002020	20	20	30,5	41,5	14,5	52,5	10	80	2.132
874002525	25	25	34,5	48,0	16,0	60,5	10	60	2.299
874003232	32	32	45,0	59,0	18,1	74,5	5	30	2.161
874004040	40	40	55,0	69,5	20,5	85,5	6	18	2.213
874005050	50	50	68,5	83,5	23,5	98,0	2	12	2.506
874006363	63	63	82,0	101,0	27,4	114,5	1	6	1.978
874007575	75	75	98,0	116,5	30,0	135,5	1	3	1.603
874009090	90	90	123,5	136,5	33,0	157,0	1	3	3.034
874110110	110	110	145,0	168,5	37,0	191,5	1	4	6.525
874125125	125	125	164,5	182	40	208	1	2	4.550

TE REDUCIDA

REDUCER TEE

TÉ DE RÉDUCTION



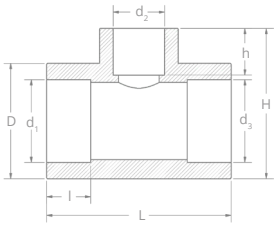

code	Ø (mm)	d1 (mm)	d2 (mm)	d3 (mm)	D (mm)	H (mm)	h (mm)	L (mm)	l (mm)			GR BOX
875202025	20 x 20 x 25	20	20	25	35,0	49,0	14,5	62,0	14,5	10	50	2.234
875202520	20 x 25 x 20	20	25	20	35,0	49,5	16,0	62,0	14,5	10	50	2.277
875252025	25 x 20 x 25	25	20	25	35,0	50,0	14,5	63,0	16,0	10	60	2.593
875202525	20 x 25 x 25	20	25	25	35,0	49,0	16,0	62,0	14,5	10	50	2.055
875253225	25 x 32 x 25	25	32	25	43,0	57,0	18,1	73,0	16,0	10	30	2.241
875322025	32 x 20 x 25	32	20	25	43,0	58,0	14,5	74,0	18,1	10	30	2.355
875322525	32 x 25 x 25	32	25	25	42,5	58,0	16,0	74,0	18,1	5	30	2.310
875322032	32 x 20 x 32	32	20	32	42,5	58,0	14,5	74,0	18,1	5	30	2.168
875322532	32 x 25 x 32	32	25	32	42,5	58,0	16,0	75,0	18,1	5	30	2.080
875402040	40 x 20 x 40	40	20	40	55,5	74,0	14,5	86,5	20,5	6	18	2.277
875402540	40 x 25 x 40	40	25	40	54,5	73,0	16,0	85,5	20,5	6	18	2.087
875403240	40 x 32 x 40	40	32	40	55,0	64,5	18,1	85,5	20,5	6	18	2.373
[1]875502050	50 x 20 x 50	50	20	50	64,5	71,5	14,5	95,0	23,5	2	12	1.906
875502550	50 x 25 x 50	50	25	50	64,5	75,5	16,0	95,5	23,5	2	12	2.170
875503250	50 x 32 x 50	50	32	50	64,5	72,5	18,1	95,0	23,5	2	12	1.906
875504050	50 x 40 x 50	50	40	50	68,5	84,0	20,5	97,5	23,5	2	12	2.722
875632063	63 x 20 x 63	63	20	63	80,5	87,0	14,5	113,5	27,4	2	8	2.370
875632563	63 x 25 x 63	63	25	63	81,0	87,0	16,0	114,5	27,4	2	8	2.370
875633263	63 x 32 x 63	63	32	63	81,0	92,5	18,1	114,5	27,4	2	8	2.340
875634063	63 x 40 x 63	63	40	63	81,0	90,0	20,5	114,0	27,4	2	8	2.390
875635063	63 x 50 x 63	63	50	63	81,0	93,0	23,5	114,5	27,4	2	8	2.445
875752075	75 x 20 x 75	75	20	75	98,0	105,0	14,5	126,0	30,0	1	4	2.042
875752575	75 x 25 x 75	75	25	75	98,5	116,0	16,0	126,0	30,0	1	4	2.098
875753275	75 x 32 x 75	75	32	75	99,0	116,0	18,1	126,0	30,0	1	4	2.078
875754075	75 x 40 x 75	75	40	75	98,0	109,5	20,5	126,0	30,0	1	4	2.078
875755075	75 x 50 x 75	75	50	75	99,0	110,0	23,5	126,0	30,0	1	4	2.080
875756375	75 x 63 x 75	75	63	75	98,5	116,5	27,4	135,5	30,0	1	3	1.900
875905090	90 x 50 x 90	90	50	90	121,5	132,0	23,5	155,0	33,0	1	3	3.040
875906390	90 x 63 x 90	90	63	90	122,0	133,5	27,4	157,0	33,0	1	3	2.968
875907590	90 x 75 x 90	90	75	90	122,0	136,0	30,0	156,5	33,0	1	3	3.160
875011050	110 x 50 x 110	110	50	110	143,5	155,5	23,5	173,0	37,0	1	2	2.704
875011063	110 x 63 x 110	110	63	110	144,0	156,0	27,4	173,0	37,0	1	2	2.644
875011075	110 x 75 x 110	110	75	110	147,0	159,5	30,0	175,5	37,0	1	2	2.888
875011090	110 x 90 x 110	110	90	110	145,5	160,5	33,0	175,0	37,0	1	2	2.714

TAPÓN
END CAP
BOUCHON



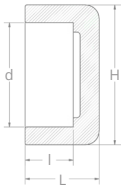

code	Ø (mm)	d (mm)	H (mm)	l (mm)	L (mm)			GR BOX
[1]876001616	16	16	25,5	13,3	25,0	10	150	1.483
876002020	20	20	26,0	14,5	19,5	10	150	997
876002525	25	25	32,0	16,0	30,5	10	150	2.074
876003232	32	32	52,0	18,1	19,5	10	80	2.340
876004040	40	40	45,0	20,5	32,5	6	60	2.235
876005050	50	50	63,5	23,5	34,0	3	36	2.410
876006363	63	63	81,5	27,4	43,0	3	21	2.794
876007575	75	75	97,0	30,0	51,0	2	12	2.626
876009090	90	90	119,0	33,0	63,5	1	7	2.798
876000110	110	110	143,5	37,0	62,5	1	5	2.810
876000125	125	125	160,0	40,0	65,0	1	4	3.142

(1) Disponibles hasta fin de existencias / (1) Available while stocks last / (1) Disponible jusqu'à épuisiment des stocks

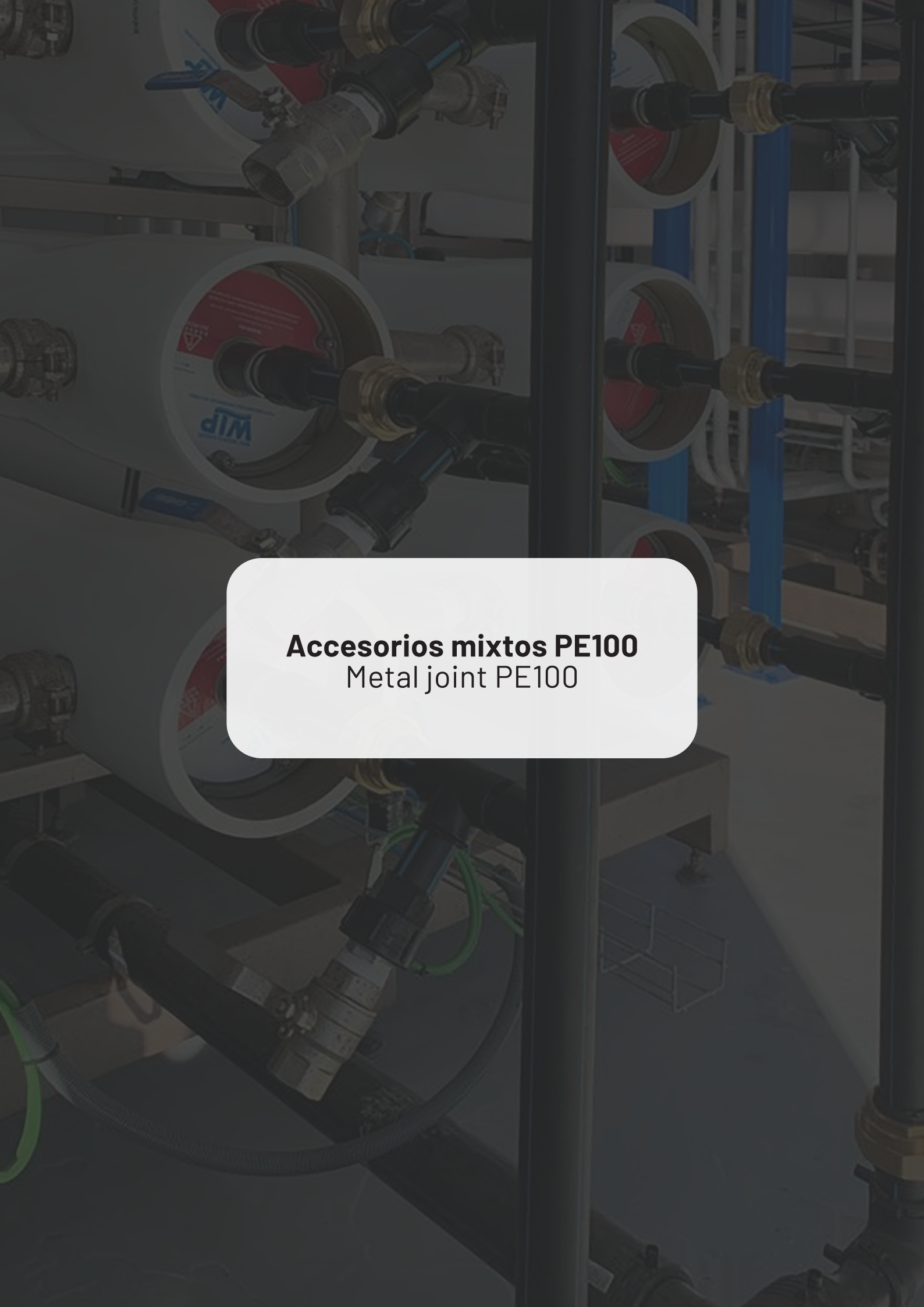

Accesorios mixtos PE100

Metal joint PE100

CODO 90° ROSCA HEMBRA

90° THREADED FEMALE ELBOW

COUDE FILETAGE FEMELLE



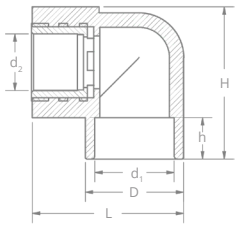

code	Ø (mm)	d1 (mm)	d2 (pulg / in)	D (mm)	h (mm)	H (mm)	L (mm)			GR BOX
[1]880021620	16 x 1/2"	16	1/2"	30,5	13,3	45,0	55,0	10	70	4.927
880022020	20 x 1/2"	20	1/2"	31,0	14,5	49,0	46,5	10	90	6.133
880022520	25 x 1/2"	25	1/2"	36,0	16,0	55,5	55,5	10	60	4.311
880022525	25 x 3/4"	25	3/4"	35,0	16,0	52,5	64,5	5	50	4.618
880023225	32 x 3/4"	32	3/4"	44,5	18,1	62,5	62,5	5	40	4.848
880023232	32 x 1"	32	1"	45,0	18,1	66,5	78,5	5	20	5.290

(1) Disponibles hasta fin de existencias / (1) Available while stocks last / (1) Disponible jusqu'à épuisiment des stocks

CODO 90° ROSCA MACHO

90° THREADED MALE ELBOW

COUDE FILETAGE MÂLE



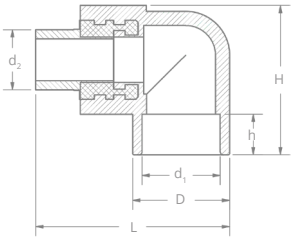

code	Ø (mm)	d1 (mm)	d2 (pulg / in)	D (mm)	h (mm)	H (mm)	L (mm)			GR BOX
891012020	20 x 1/2"	20	1/2"	31,0	14,5	49,0	61,0	10	70	7.236
891012520	25 x 1/2"	25	1/2"	35,5	16,0	52,0	78,5	10	50	4.779
891012525	25 x 3/4"	25	3/4"	35,5	16,0	52,5	81,5	5	40	4.684
891013225	32 x 3/4"	32	3/4"	45,0	18,1	62,5	79,5	5	30	4.390
891013232	32 x 1"	32	1"	45,0	18,1	66,0	96,0	4	20	3.230

CODO 90° ROSCA HEMBRA PARED

90° THREADED WALL FEMALE ELBOW

COUDE FILETAGE FEMELLE MURAL



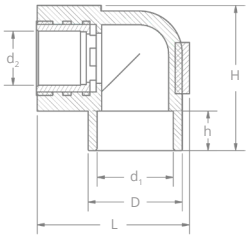

code	Ø (mm)	d1 (mm)	d2 (pulg / in)	D (mm)	h (mm)	H (mm)	L (mm)			GR BOX
881022020	20 x 1/2"	20	1/2"	33,0	14,5	48,0	53,0	10	60	6.449
881022520	25 x 1/2"	25	1/2"	33,5	16,0	48,5	53,0	10	60	5.470

CODO 90° ROSCA MACHO PARED

90° THREADED WALL MALE ELBOW

COUDE FILETAGE MÂLE MURAL



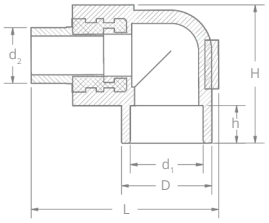

code	Ø (mm)	d1 (mm)	d2 (pulg / in)	D (mm)	h (mm)	H (mm)	L (mm)			GR BOX
882012020	20 x 1/2"	20	1/2"	33,0	14,5	48,0	67,5	10	50	5.412
882012520	25 x 1/2"	25	1/2"	33,5	16,0	47,5	68,0	10	50	5.166

TE ROSCA HEMBRA

THREADED FEMALE TEE

TÉ FILETAGE FEMELLE



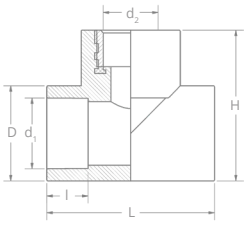

code	Ø (mm)	d1 (mm)	d2 (pulg / in)	D (mm)	H (mm)	l (mm)	L (mm)			GR BOX
879022020	20 x 1/2" x 20	20	1/2"	30,5	51,0	14,5	62,5	10	70	6.034
879022520	25 x 1/2" x 25	25	1/2"	34,5	56,5	16,0	62,5	10	50	5.199
879022525	25 x 3/4" x 25	25	3/4"	35,0	56,5	16,0	62,5	10	40	4.530
879023225	32 x 3/4" x 32	32	3/4"	45,0	68,0	18,1	74,5	5	25	3.950
879023232	32 x 1" x 32	32	1"	45,0	77,0	18,1	74,0	4	20	5.650
[1]879024020	40 x 1/2" x 40	40	1/2"	55,0	73,0	20,5	86,0	5	20	3.074
879025025	50 x 3/4" x 50	50	3/4"	65,0	73,0	23,5	96,0	2	12	2.530
879026325	63 x 3/4" x 63	63	3/4"	81,0	102,0	27,4	115,0	2	6	2.170

(1) Disponibles hasta fin de existencias / (1) Available while stocks last / (1) Disponible jusqu'à épuisiment des stocks

TE ROSCA MACHO

THREADED MALE TEE

TÉ FILETAGE MÂLE



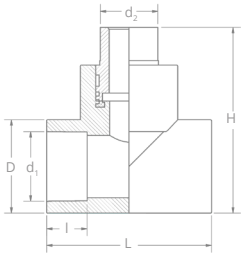

code	Ø (mm)	d1 (mm)	d2 (pulg / in)	D (mm)	H (mm)	l (mm)	L (mm)			GR BOX
890012020	20 x 1/2"	20	1/2"	30,5	66,0	14,5	53,0	10	60	5.991
890012520	25 x 1/2"	25	1/2"	34,5	71,5	16,0	62,5	10	40	4.651
890012525	25 x 3/4"	25	3/4"	34,0	73,7	16,0	63,0	10	40	5.445
890013225	32 x 3/4"	32	3/4"	45,0	84,5	18,1	74,5	5	20	3.810
890013232	32 x 1"	32	1"	44,0	94,0	18,1	74,0	4	16	4.314

MANGUITO ROSCA HEMBRA
THREADED FEMALE COUPLER
MANCHON FILETAGE FEMELLE



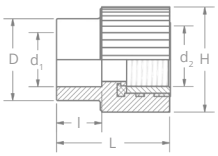

A

code	type	Ø (mm)	d1 (mm)	d2 (pulg / in)	D (mm)	H (mm)	l (mm)	L (mm)			GR BOX
[1]877021620	A	16 x 1/2"	16	1/2"	28,5	37,5	13,3	40,0	10	100	5.754
877022020	A	20 x 1/2"	20	1/2"	29,0	38,0	14,5	40,5	10	100	5.590
877022025	A	20 x 3/4"	20	3/4"	29,5	44,5	14,5	39,5	10	80	6.967
877022520	A	25 x 1/2"	25	1/2"	35,0	40,0	16,0	41,5	10	90	5.567
877022525	A	25 x 3/4"	25	3/4"	34,0	44,0	16,0	40,0	10	80	5.844

(1) Disponibles hasta fin de existencias / (1) Available while stocks last / (1) Disponible jusqu'à épuisiment des stocks

MANGUITO ROSCA HEMBRA
THREADED FEMALE COUPLER
MANCHON FILETAGE FEMELLE



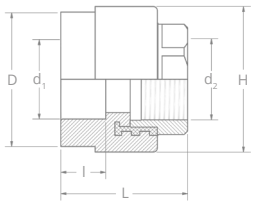

B

code	type	Ø (mm)	d1 (mm)	d2 (pulg / in)	D (mm)	H (mm)	l (mm)	L (mm)			GR BOX
877023225	B	32 x 3/4"	32	3/4"	46,0	51,0	18,1	44,5	5	50	4.250
877023232	B	32 x 1"	32	1"	47,5	60,5	18,1	60,5	5	30	6.250
877024032	B	40 x 1"	40	1"	64,0	70,5	20,5	56,5	3	24	5.818
877024040	B	40 x 1-1/4"	40	1-1/4"	64,5	75,0	20,5	61,5	3	18	5.830

MANGUITO ROSCA HEMBRA
THREADED FEMALE COUPLER
MANCHON FILETAGE FEMELLE



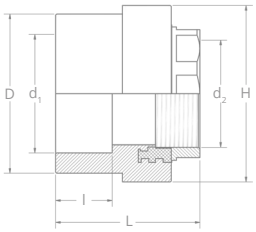

C

code	type	Ø (mm)	d1 (mm)	d2 (pulg / in)	D (mm)	H (mm)	l (mm)	L (mm)			GR BOX
877025050	C	50 x 1-1/2"	50	1-1/2"	67,5	80,5	23,5	66,5	3	15	6.280
877026363	C	63 x 2"	63	2"	83,0	92,5	27,4	72,5	2	8	4.130
877027575	C	75 x 2-1/2"	75	2-1/2"	97,5	119,0	30,0	79,5	1	6	5.116
877029090	C	90 x 3"	90	3"	119,0	144,0	33,0	101,5	1	3	5.152
877020110	C	110 x 4"	110	4"	152,5	157,5	37,0	138,5	1	3	6.217

MANGUITO ROSCA MACHO
THREADED MALE COUPLER
MANCHON FILETAGE MÂLE



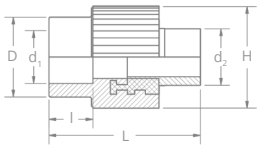

A

code	type	Ø (mm)	d1 (mm)	d2 (pulg / in)	D (mm)	H (mm)	l (mm)	L (mm)			GR BOX
878012020	A	20 x 1/2"	20	1/2"	29,0	37,0	15,0	55,0	10	90	6.482
878012025	A	20 x 3/4"	20	3/4"	29,0	39,0	15,5	56,0	10	80	8.658
878012520	A	25 x 1/2"	25	1/2"	34,5	39,0	16,0	56,0	10	80	7.576
878012525	A	25 x 3/4"	25	3/4"	34,5	38,5	16,0	56,0	10	80	7.970

MANGUITO ROSCA MACHO
THREADED MALE COUPLER
MANCHON FILETAGE MÂLE



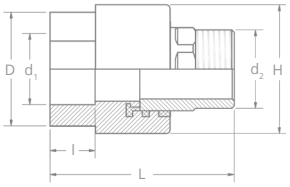

B

code	type	Ø (mm)	d1 (mm)	d2 (pulg / in)	D (mm)	H (mm)	l (mm)	L (mm)			GR BOX
878013225	B	32 x 3/4"	32	3/4"	46,0	50,0	17,5	60,0	5	40	6.810
878013232	B	32 x 1"	32	1"	47,0	59,0	19,5	68,5	5	30	6.970
878014032	B	40 x 1"	40	1"	64,0	70,5	16,5	74,5	3	18	4.390
878014040	B	40 x 1-1/4"	40	1-1/4"	64,0	74,0	16,5	83,0	3	18	7.414

MANGUITO ROSCA MACHO
THREADED MALE COUPLER
MANCHON FILETAGE MÂLE



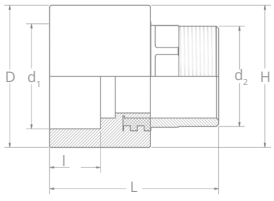

C

code	type	Ø (mm)	d1 (mm)	d2 (pulg / in)	D (mm)	H (mm)	l (mm)	L (mm)			GR BOX
878015050	C	50 x 1-1/2"	50	1-1/2"	67,5	75,5	23,5	88,0	2	12	6.490
878016363	C	63 x 2"	63	2"	81,0	81,0	27,4	99,5	2	10	5.290
878017575	C	75 x 2-1/2"	75	2-1/2"	96,5	96,5	30	103,5	1	6	5.428
878019090	C	90 x 3"	90	3"	118,0	118,0	33	129,0	1	3	4.501
878010110	C	110 x 4"	110	4"	153,0	153,0	37	158,0	1	2	6.352

ENLACE RECTO TUERCA LOCA H.

LOOSE NUT STRAIGHT ADAPTOR

RACCORD DROIT ÉCROU FOU



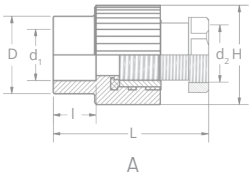

A

code	type	Ø (mm)	d1 (mm)	d2 (pulg / in)	D (mm)	H (mm)	l (mm)	L (mm)			GR BOX
877032025	A	20 x 3/4"	20	3/4"	29,5	38,0	14,5	53,5	5	80	10.000
877032525	A	25 x 3/4"	25	3/4"	35,0	40,0	16,0	56,5	5	60	7.500
877032032	A	20 x 1"	20	1"	29,5	38,0	14,5	61,5	5	60	10.686
877032532	A	25 x 1"	25	1"	34,0	40,0	16,0	56,5	5	40	7.293

ENLACE RECTO TUERCA LOCA H.

LOOSE NUT STRAIGHT ADAPTOR

RACCORD DROIT ÉCROU FOU



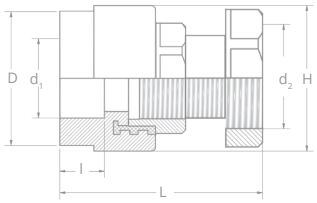

B

code	type	Ø (mm)	d1 (mm)	d2 (pulg / in)	D (mm)	H (mm)	l (mm)	L (mm)			GR BOX
877033232	B	32 x 1"	32	1"	43,5	45,0	18,1	62,0	5	30	6.000
877033240	B	32 x 1-1/4"	32	1-1/4"	47,5	60,5	18,1	82,5	5	20	8.710
877034040	B	40 x 1-1/4"	40	1-1/4"	64,0	70,5	20,5	80,5	5	15	7.000

CONECTOR UNIVERSAL

UNIVERSAL ADAPTOR

RACCORD UNIVERSEL



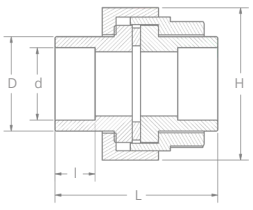

code	Ø (mm)	d (mm)	D (mm)	H (mm)	l (mm)	L (mm)		GR BOX
896000020	20	20	27,5	50	14,5	63,0	25	6.675
896000025	25	25	36	54	16,0	69,5	25	8.150
896000032	32	32	41,5	68	18,1	68,5	20	10.310
896000040	40	40	53	86	20,5	74,5	12	9.175
896000050	50	50	58	96	23,5	77,0	8	7.866
896000063	63	63	73	116	27,4	85,0	5	8.015
896000075	75	75	88	138	30,0	92,5	4	8.670
896000090	90	90	109	175	33,0	98,0	2	6.264
896000110	110	110	130	202	37,0	109,0	2	8.186

CONECTOR ROSCA MACHO

MALE THREADED ADAPTOR

RACCORD FILETAGE MÂLE



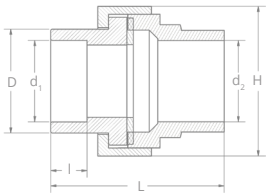

code	Ø (mm)	d1 (mm)	d2 (pulg / in)	D (mm)	H (mm)	l (mm)	L (mm)		GR BOX
897100020	20 x 1/2"	20	1/2"	28,5	40,5	14,5	53,0	40	10.069
897300020	20 x 3/4"	20	3/4'	28,1	69,6	14,5	45,9	40	10370,8
897100025	25 x 3/4"	25	3/4"	36	60	16	48	30	8.582
897100032	32 x 1"	32	1"	41,5	65	18,1	54	20	8.485
897100040	40 x 1-1/4"	40	1-1/4"	53	71	20,5	67	12	8.019
897100050	50 x 1-1/2"	50	1-1/2"	58	85,5	23,5	76	8	7.942
897100063	63 x 2"	63	2"	73	96	27,4	92,5	6	10.377
897100075	75 x 2-1/2"	75	2-1/2"	88	138	30	90	4	9.773

CONECTOR ROSCA HEMBRA

FEMALE THREADED ADAPTOR

RACCORD FILETAGE FEMELLE



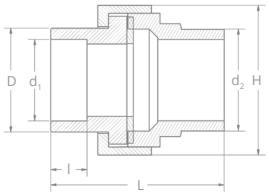

code	Ø (mm)	d1 (mm)	d2 (pulg / in)	D (mm)	H (mm)	l (mm)	L (mm)		GR BOX
897200020	20 x 1/2"	20	1/2"	27,5	50	14,5	55	40	11.069
897200025	25 x 3/4"	25	3/4"	36	54	16,0	58	30	9.182
897200032	32 x 1"	32	1"	41,5	68	18,1	57,5	20	10.885
897200040	40 x 1-1/4"	40	1-1/4"	53	86	20,5	60	12	9.159
897200050	50 x 1-1/2"	50	1-1/2"	58	96	23,5	71	8	8.550
897200063	63 x 2"	63	2"	73	116	27,4	75,07	6	7.827
897200075	75 x 2-1/2"	75	2-1/2"	88,0	138,0	30,0	79	4	9.453

CUELLO BRIDA CON JUNTA

STUB FLANGE WITH GASKET

SUPPORT DE BRIDE AVEC JOINT



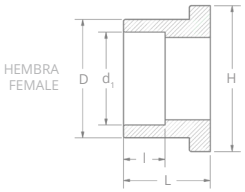

code	Ø (mm)	d1 (mm)	D (mm)	H (mm)	l (mm)	L (mm)			GR BOX
899100020	20	20	28,5	34	14,5	33	10	150	2.486
899100025	25	25	34	39	16	36,5	10	100	2.129
899100032	32	32	40,5	49	18	36	10	70	2.135
899100040	40	40	49,5	60	20,5	39	6	42	1.933
899100050	50	50	59	71	23,5	40,5	4	24	1.569
899100063	63	63	76	101	27,4	41	2	16	2.450
899100075	75	75	88	103	30	48	2	12	1.832
899100090	90	90	108	136	33	50,5	1	7	1.913
899100110	110	110	130,5	155,5	37	55,5	1	5	1.837
899100125	125	125	163	186,5	40	65	1	2	1.819

CUELLO BRIDA LARGO

MALE STUB FLANGE

SUPPORT DE BRIDE LONG BOUT À BOUT



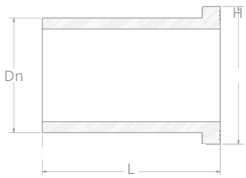

code	Ø (mm)	Dn (mm)	H (mm)	L (mm)		GR BOX
899110631	63	63,0	93,0	113,5	8	1.850
899110751	75	75,0	121,0	118,0	4	1.706
899110901	90	90,0	135,5	118,0	4	2.146



Válvulas PE100
PE100 Valves

CUERPO LLAVE

STOPCOCK BODY

CORPS DE VANNE



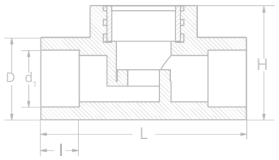

code	Ø (mm)	d1 (mm)	D (mm)	H (mm)	I (mm)	L (mm)			
887002025	20 x 3/4"	20	29,5	45,5	14,5	74,0	6	48	4.900
887002525	25 x 3/4"	25	34,5	49,0	16,0	83,0	6	36	4.063
887003232	32 x 1"	32	42,5	54,5	18,1	95,5	5	20	3.050

LLAVE CIERRE LATÓN

BRASS STOPCOCK

VANNÈ AVEC SERRURE EN LAITON



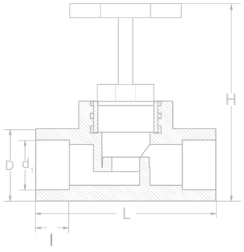

code	Ø (mm)	d1 (mm)	D (mm)	H (mm)	I (mm)	L (mm)			
886202034	20 x 3/4"	20	29,5	92,0	14,5	74,0	6	18	4.226
886202534	25 x 3/4"	25	34,5	97,0	16,0	83,0	6	18	4.388
886203232	32 x 1"	32	42,5	110,5	18,1	95,5	5	10	4.242

KIT MOLDURA LLAVE CIERRE LATÓN

BRASS STOPCOCK MOULDING KIT

KIT MÉCANISME VANNE À VOLANT LAITON



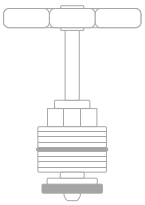

code	Ø (mm)	Ø (pulg -in)		
838110025	25	3/4"	50	6.827
838110032	32	1"	40	6.813

LLAVE BOLA DESMONTABLE CON CUELLO BRIDA

BRASS BALL STOPCOCK VALVE

VANNE À BOISSEAU



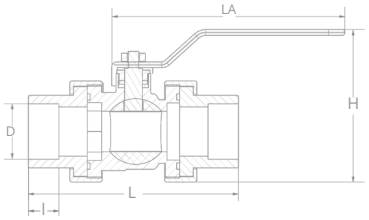

code	Ø (mm)	d1 (mm)	H (mm)	l (mm)	L (mm)	LA (mm)		GR BOX
886420020	20	20	70,0	14,5	103,5	103,5	30	10.232
886420025	25	25	76,5	16,0	114,5	105,0	25	11.460
886420032	32	32	92,5	18,1	117,0	119,0	15	10.760
886420040	40	40	134,0	20,5	114,0	115,0	8	9.450
886420050	50	50	124,0	23,5	145,5	163,5	6	10.900
886420063	63	63	154,0	27,4	164,0	162,5	3	9.053

VALVULA BOLA PP-H CON SEGURO

PP-H BALL VALVE WITH FLANGE AND LOCK

VANNE À BOISSEAU PPH À BRIDE AVEC SERRURE



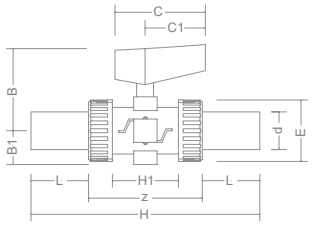

code[1]	Ø (mm)	d (mm)	B (mm)	B1 (mm)	C (mm)	C1 (mm)	E (mm)	H (mm)	H1 (mm)	L (mm)	z (mm)		GR BOX
886700020	20	20	54	29	67	40	54	175	65	41	94	1	210
886700025	25	25	65	34,5	85	49	65	210	70	52	106	1	325
886700032	32	32	69,5	39	85	49	73	226	78	55	117	1	420
886700040	40	40	82,5	46	108	64	86	243	88	56	131	1	570
886700050	50	50	89	52	108	64	98	261	93	58	145	1	900
886700063	63	63	108	62	134	76	122	293	111	66	161	1	1.500

(1) Bajo demanda. Consultar precio y disponibilidad./ (1) On request. Check availability and price. / (1) Sur demande vérifier le prix et la disponibilité

(2) Cuello brida macho PE100 / (2) PE100 male stub flange / (2) Support de bride mâle PE100



Derivaciones PE100
PE100 Saddle adaptors

DERIVACIÓN SALIDA HEMBRA

FEMALE SADDLE ADAPTOR

RACCORD CAVALIER FEMELLE



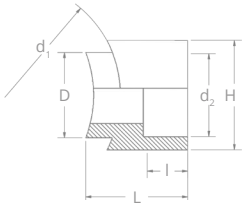

code	Ø (mm)	d1 (mm)	d2 (mm)	D (taladro) (mm)	H (mm)	l (mm)	L (mm)			GR BOX
890004020	40 - 20	40	20	20 - 25	31,5	14,5	40,0	5	75	1.501
890005020	50 - 20	50	20	20 - 25	37,0	14,5	36,0	5	75	1.410
890006320	63 - 20	63	20	20 - 25	37,5	14,5	37,5	5	75	1.456
890007520	75 - 20	75	20	20 - 25	37,5	14,5	39,0	5	75	1.516
890009020	90 - 20	90	20	20 - 25	37,5	14,5	37,5	5	75	1.417
890011020	110 - 20	110	20	20 - 25	37,5	14,5	41,0	5	75	1.490
890112520	125 - 20	125	20	20 - 25	37,0	14,5	42,0	5	50	1.101
890116020	160 - 20	160 - 400	20	20 - 25	37,5	14,5	46,0	5	70	1.497
890004025	40 - 25	40	25	20 - 25	37,5	16,0	40,5	5	75	1.630
890005025	50 - 25	50	25	20 - 25	37,5	16,0	37,0	5	75	1.577
890006325	63 - 25	63	25	20 - 25	37,5	16,0	38,5	5	75	1.618
890007525	75 - 25	75	25	20 - 25	37,5	16,0	39,0	5	75	1.648
890009025	90 - 25	90	25	20 - 25	37,5	16,0	40,5	5	60	1.380
890011025	110 - 25	110	25	20 - 25	37,5	16,0	41,0	5	45	1.038
890112525	125 - 25	125	25	20 - 25	37,5	16,0	43,5	5	50	1.179
890116025	160 - 25	160 - 400	25	20 - 25	37,5	16,0	47,0	5	70	1.677
890005032	50 - 32	50	32	32	42,0	18,1	42,0	5	75	2.214
890006332	63 - 32	63	32	32	42,5	18,1	42,5	5	75	2.318
890007532	75 - 32	75	32	32	42,5	18,1	41,5	5	60	1.861
890009032	90 - 32	90	32	32	42,5	18,1	43,0	5	45	1.473
890011032	110 - 32	110	32	32	42,0	18,1	44,0	5	45	1.465
890112532	125 - 32	125	32	32	41,5	18,1	47,5	5	45	1.526
890116032	160 - 32	160 - 400	32	32	41,5	18,1	50,0	5	70	2.325
890007540	75 - 40	75	40	40	50,5	20,5	46,5	5	45	2.161
890009040	90 - 40	90	40	40	51,5	20,5	46,5	5	35	1.748
890011040	110 - 40	110	40	40	51,0	20,5	48,0	5	35	1.689
890112540	125 - 40	125	40	40	51,5	20,5	52,0	5	40	2.117
890116040	160 - 40	160 - 400	40	40	51,0	20,5	53,5	5	40	2.175
890011050	110 - 50	110	50	50	67,5	23,5	52,0	6	24	2.150
890112550	125 - 50	125	50	50	68,0	23,5	53,0	3	27	2.506
890116050	160 - 50	160 - 400	50	50	67,0	23,5	54,5	5	20	1.944
890011063	110 - 63	110	63	63	80,5	27,4	63,5	6	12	1.798
890112563	125 - 63	125	63	63	81,5	27,4	60,5	3	15	2.030
890116063	160 - 63	160 - 400	63	63	81,5	27,4	61,5	4	16	2.270

DERIVACIÓN SALIDA MACHO

MALE SADDLE ADAPTOR

RACCORD CAVALIER MÂLE



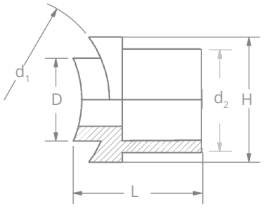

code	Ø (mm)	d1 (mm)	d2 (mm)	D (taladro) (mm)	H (mm)	L (mm)		GR BOX
891009063	90 - 63	90	63	50,0	67,5	63,5	12	1.399
891011063	110 - 63	110	63	50,0	67,0	87,0	12	1.400
891012563	125 - 63	125	63	50,0	67,0	80,0	12	1.400
891016063	160 - 63	160	63	50,0	67,0	82,0	12	1.400
891020063	200 - 63	200	63	50,0	67,0	86,0	12	1.400
891025063	250 - 63	250	63	50,0	68,5	90,0	12	1.448
891031563	315 - 63	315	63	50,0	68,0	96,0	12	1.485
891040063	400 - 63	400	63	50,0	68,0	97,0	12	1.485
891011075	110 - 75	110	75	63,0	82,0	95,0	10	2.000
891012575	125 - 75	125	75	63,0	82,0	90,0	10	1.830
891016075	160 - 75	160	75	63,0	82,0	95,0	10	2.000
891020075	200 - 75	200	75	63,0	82,0	92,0	10	2.000
891025075	250 - 75	250	75	63,0	83,0	95,0	10	2.122
891031575	315 - 75	315	75	63,0	83,5	100,5	10	2.194
891040075	400 - 75	400	75	63,0	83,5	100,5	10	2.206
891011090	110 - 90	110	90	75	101,6	111,1	6	2.362
891012590	125 - 90	125	90	75,0	101,5	111,5	6	2.330
891016090	160 - 90	160	90	75,0	101,0	103,5	6	2.226
891020090	200 - 90	200	90	75,0	101,5	105,0	6	2.234
891025090	250 - 90	250	90	75,0	101,0	108,5	6	2.242
891031590	315 - 90	315	90	75,0	101,0	112,5	6	2.290
891016011	160 - 110	160	110	87,0	120,0	113,0	3	1.510
891020011	200 - 110	200	110	87,0	120,0	113,0	3	1.515
891025011	250 - 110	250	110	87,0	121,0	118,5	3	1.522
891031511	315 - 110	315	110	87,0	121,0	121,5	3	1.522
891040011	400 - 110	400	110	87,0	121,5	121,5	3	1.519

(1) En la matriz soldasientos, seleccione el diámetro (D) inmediatamente inferior al diámetro (d2) de la derivación.
(1) In the saddle dies, select the diameter (D) immediately smaller than the diameter (d2) of the saddle adaptor.
(1) Dans la matrice de derivation, sélectionner le diamètre (D) immédiatement inférieur au diamètre (d2) du raccord cavalier

DERIVACIÓN SOLDABLE SALIDA ROSCA MACHO

MALE THREADED SADDLE ADAPTOR

RACCORD CAVALIER FILETAGE MÂLE



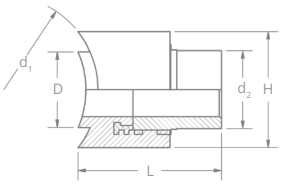

code	Ø (mm)	d1 (mm)	d2 (pulg / in)	D (taladro) (mm)	H (mm)	L (mm)			GR BOX
895205012	50 x 1/2"	50	1/2"	20 - 25	36,0	59,5	5	75	7.980
895206312	63 x 1/2"	63	1/2"	20 - 25	36,0	59,5	5	75	7.990
895207512	75 x 1/2"	75	1/2"	20 - 25	36,0	59,5	5	75	7.965
895209012	90 x 1/2"	90	1/2"	20 - 25	36,0	59,5	5	75	8.120
895205034	50 x 3/4"	50	3/4"	20 - 25	39,0	59,5	5	75	10.420
895206334	63 x 3/4"	63	3/4"	20 - 25	39,0	59,5	5	75	10.300
895207534	75 x 3/4"	75	3/4"	20 - 25	39,0	59,5	5	75	10.260
895209034	90 x 3/4"	90	3/4"	20 - 25	39,0	59,5	5	75	10.450

DERIVACIÓN TIPO RANURADA

GROOVED SADDLE ADAPTOR

RACCORD CAVALIER RAINURÉ



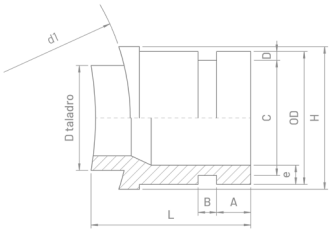

code	Ø (mm)	dimensión Vitaulic	d1 (mm)	OD (mm)	A (mm)	B (mm)	C (mm)	D (mm)	e (mm)	H (mm)	L (mm)	D taladro (mm)		GR BOX
892009063	90 - 63	DN50 2"	90	60,3	15,88	7,95	57,15	1,60	4,65	67,5	63,5	50	12	1.361
892011063	110 - 63	DN50 2"	110	60,3	15,88	7,95	57,15	1,60	4,65	67,5	87,0	50	12	1.400
892012563	125 - 63	DN50 2"	125	60,3	15,88	7,95	57,15	1,60	4,65	67,5	80,0	50	12	1.350
892016063	160 - 63	DN50 2"	160	60,3	15,88	7,95	57,15	1,60	4,65	67,5	82,0	50	12	1.400
892020063	200 - 63	DN50 2"	200	60,3	15,88	7,95	57,15	1,60	4,65	67,5	86,0	50	12	1.400
892025063	250 - 63	DN50 2"	250	60,3	15,88	7,95	57,15	1,60	4,65	67,5	90,0	50	12	1.410
892031563	315 - 63	DN50 2"	315	60,3	15,88	7,95	57,15	1,60	4,65	67,5	96,0	50	12	1.469
892040063	400 - 63	DN50 2"	400	60,3	15,88	7,95	57,15	1,60	4,65	67,5	97,0	50	12	1.471
892011090	110 - 90	DN80 3"	110	88,9	15,88	7,95	84,94	1,98	8,95	101,0	111,1	75	6	2.146
892012590	125 - 90	DN80 3"	125	88,9	15,88	7,95	84,94	1,98	8,95	101,0	111,5	75	6	2.292
892016090	160 - 90	DN80 3"	160	88,9	15,88	7,95	84,94	1,98	8,95	101,0	103,5	75	6	2.188
892020090	200 - 90	DN80 3"	200	88,9	15,88	7,95	84,94	1,98	8,95	101,0	105,0	75	6	2.196
892025090	250 - 90	DN80 3"	250	88,9	15,88	7,95	84,94	1,98	8,95	101,0	108,5	75	6	2.204
892031590	315 - 90	DN80 3"	315	88,9	15,88	7,95	84,94	1,98	8,95	101,0	112,5	75	6	2.252
¹892016011	160 - 110	DN100 4"	160	110	15,88	9,53	106,00	2,11	12,5	120,0	113,0	87	3	1.530
¹892020011	200 - 110	DN100 4"	200	110	15,88	9,53	106,00	2,11	12,5	120,0	113,0	87	3	1.515
¹892025011	250 - 110	DN100 4"	250	110	15,88	9,53	106,00	2,11	12,5	120,0	118,5	87	3	1.535
¹892031511	315 - 110	DN100 4"	315	110	15,88	9,53	106,00	2,11	12,5	120,0	121,5	87	3	1.530
¹892040011	400 - 110	DN100 4"	400	110	15,88	9,53	106,00	2,11	12,5	120,0	121,5	87	3	1.522

(1) El diámetro exterior D no cumple con las medidas estándares Victaulic para 4" (114,3 mm) / (1) The outside diameter D does not comply with the standard Victaulic dimensions for 4" (114.3 mm) / (1) Le diamètre extérieur D n'est pas conforme aux dimensions standard Victaulic pour 4" (114,3 mm)

(2) Posibilidad de servir derivaciones con salida DN50/2 1/2" y DN65/2 1/2" / (2) Possibility of supplying branches with outlet DN50 / 2 1/2" and DN65 / 2 1/2" / (2) Possibilité de fournir des dérivations avec sortie DN50 / 2 1/2" et DN65 / 2 1/2"

(3) En la matriz soldasientos, seleccione el diámetro (D) inmediatamente inferior al diámetro (d2) de la derivación.

(3) In the saddle dies, select the diameter (D) immediately smaller than the diameter (d2) of the saddle adaptor.

(3) Dans la matrice de derivation, sélectionner le diamètre (D) immédiatement inférieur au diamètre (d2) du raccord cavalier

INSERTO CON ROSCA HEMBRA

FEMALE THREADED INSERT

RACCORD CAVALIER FILETAGE FEMELLE



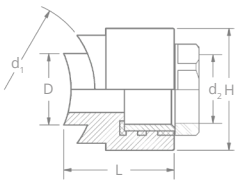

code	Ø (mm)	d1 (mm)	d2 (pulg / in)	D (taladro) (mm)	H (mm)	L (mm)			GR BOX
895007534	63 - 75 x 3/4"	63 - 75	3/4"	20 - 25	44,0	51,5	10	60	7.169

DERIVACIÓN ROSCA HEMBRA

THREADED FEMALE SADDLE ADAPTOR

RACCORD CAVALIER FILETAGE FEMELLE



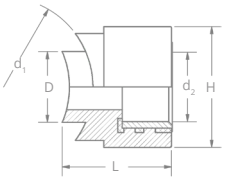

code	Ø (mm)	d1 (mm)	d2 (pulg / in)	D (taladro) (mm)	H (mm)	L (mm)			GR BOX
895104012	40 x 1/2"	40	1/2"	20 - 25	37,5	41,5	5	75	4.080
895105012	50 x 1/2"	50	1/2"	20 - 25	37,5	37,0	5	75	4.088
895106312	63 x 1/2"	63	1/2"	20 - 25	38,0	38,5	5	75	4.129
895107512	75 x 1/2"	75	1/2"	20 - 25	38,0	39,5	5	75	4.096
895109012	90 x 1/2"	90	1/2"	20 - 25	38,0	40,5	5	75	4.118
895111012	110 x 1/2"	110	1/2"	20 - 25	38,0	42,0	5	75	4.137
895112512	125 x 1/2"	125	1/2"	20 - 25	38,0	44,0	5	70	3.870
895116012	160 x 1/2"	160-400	1/2"	20 - 25	38,0	47,0	5	70	3.975
895104034	40 x 3/4"	40	3/4"	20 - 25	43,0	41,0	5	75	5.440
895105034	50 x 3/4"	50	3/4"	20 - 25	43,0	37,5	5	65	4.703
895106334	63 x 3/4"	63	3/4"	20 - 25	43,0	38,5	5	65	4.636
895107534	75 x 3/4"	75	3/4"	20 - 25	43,0	39,5	5	65	4.760
895109034	90 x 3/4"	90	3/4"	20 - 25	43,0	40,5	5	70	3.255
895111034	110 x 3/4"	110	3/4"	20 - 25	43,0	41,5	5	70	3.280
895112534	125 x 3/4"	125	3/4"	20 - 25	43,0	43,5	5	70	3.381
895116034	160 x 3/4"	160-400	3/4"	20 - 25	43,0	47,5	5	70	5.105
895107532	75 x 1"	75	1"	40	57,0	54,5	5	40	9.210
895109032	90 x 1"	90	1"	40	57,0	50,5	5	35	7.495
895111032	110 x 1"	110	1"	40	57,0	52,0	5	35	7.775
895112532	125 x 1"	125	1"	40	57,0	56,0	5	35	7.285
895116032	160 x 1"	160-400	1"	40	57,0	57,5	5	30	6.820

DERIVACIÓN CURVA

CURVE SADDLE ADAPTOR

RACCORD CAVALIER COURBE



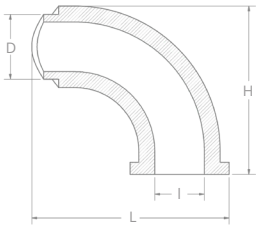

code	Ø (mm)	D (taladro) (mm)	I (mm)	H (mm)	L (mm)			GR BOX
895206375	50 - 63/75	20 - 25	21,0	82,5	99,0	5	30	2.607
895290110	90 - 110	20 - 25	21,0	83,5	104	5	30	2.500

TAPÓN DE REPARACIÓN

REPAIR CAP

BOUCHON DE RÉPARATION



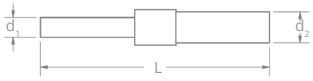

code	Ø (mm)	d1 (mm)	d2 (mm)	L (mm)			GR BOX
893000711	7 x 11	7	11	81,0	100	400	2.635

INSERTO
INSERT
DERIVATION



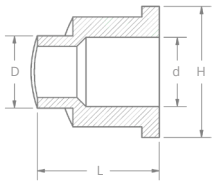

code	Ø (mm)	D (taladro) (mm)	d (mm)	H (mm)	L (mm)			GR BOX
895000200	25	20	20 - 25	44,5	42,5	20	60	1.860

SALVATUBOS
CROSSOVER
CROISEMENT



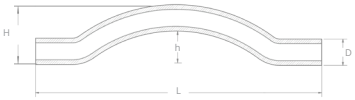

code	Ø (mm)	D (mm)	L (mm)		GR BOX
885002020	20	20	280	40	1.730
885002525	25	25	280	30	1.990
885003232	32	32	280	16	1.690

CODO 90° MACHO/HEMBRA
90° MALE/FEMALE ELBOW
COUDE 90° MÂLE/FEMELLE



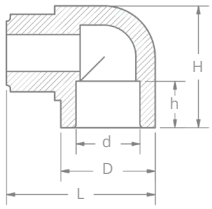

code	Ø (mm)	d (mm)	D (mm)	h (mm)	H (mm)	L (mm)			GR BOX
883002020	20	20	30,0	14,5	38,0	48,0	10	100	2.091

CODO 45° MACHO/HEMBRA
45° MALE/FEMALE ELBOW
COUDE 45° MÂLE/FEMELLE



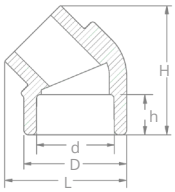

code	Ø (mm)	d (mm)	D (mm)	h (mm)	H (mm)	L (mm)			GR BOX
884002020	20	20	28,5	14,5	38,0	40,0	10	100	1.629



Accesorios INOX 316

INOX 316 Joint fittings

MANGUITO ROSCA HEMBRA INOX

INOX THREADED FEMALE COUPLER

RACCORD FILETAGE FEMELLE INOX



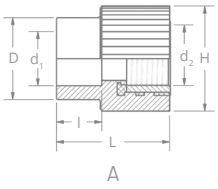

A

code	type	Ø (mm)	d1 (mm)	d2 (pulg / in)	D (mm)	H (mm)	I (mm)	L (mm)			GR BOX
877522020	A	20 x 1/2"	20	1/2"	29,0	38,0	14,5	41,0	10	100	5.423
877522025	A	20 x 3/4"	20	3/4"	29,0	44,5	14,5	40,5	10	80	7.020
[1]877522520	A	25 x 1/2"	25	1/2"	34,5	40,0	16,0	42,5	10	90	5.376
877522525	A	25 x 3/4"	25	3/4"	34,5	44,5	16,0	40,0	10	80	5.638

MANGUITO ROSCA HEMBRA INOX

INOX THREADED FEMALE COUPLER

RACCORD FILETAGE FEMELLE INOX



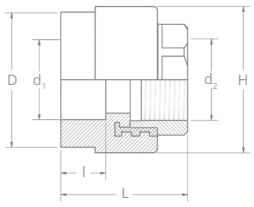

B

code	type	Ø (mm)	d1 (mm)	d2 (pulg / in)	D (mm)	H (mm)	I (mm)	L (mm)			GR BOX
877523225	B	32 x 3/4"	32	3/4"	46,5	51,5	18,1	44,5	5	50	4.176
877523232	B	32 x 1"	32	1"	47,0	60,0	18,1	60,0	5	30	6.760
877524032	B	40 x 1"	40	1"	64,5	71,0	20,5	57,0	3	24	5.684
877524040	B	40 x 1-1/4"	40	1-1/4"	64,5	75,5	20,5	61,5	3	18	5.668

MANGUITO ROSCA HEMBRA INOX

INOX THREADED FEMALE COUPLER

RACCORD FILETAGE FEMELLE INOX



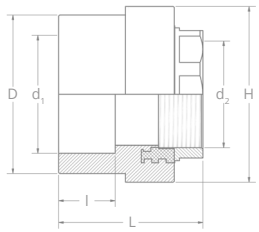

C

code	type	Ø (mm)	d1 (mm)	d2 (pulg / in)	D (mm)	H (mm)	I (mm)	L (mm)			GR BOX
877525050	C	50 x 1-1/2"	50	1-1/2"	67,0	80,5	23,5	66,0	3	15	5.950
877526363	C	63 x 2"	63	2"	82,5	92,0	27,4	77,5	2	8	3.930
877527575	C	75 x 2-1/2"	75	2-1/2"	97,5	119,0	30,0	79,5	1	6	5.098
877529090	C	90 x 3"	90	3"	119,5	144,0	33,0	101,5	1	3	4.837
877520110	C	110 x 4"	110	4"	152,0	157,0	37,0	118,5	1	3	5.926

VALVULA BOLA PP-H CON SEGURO

PP-H BALL VALVE WITH FLANGE AND LOCK

VANNE À BOISSEAU PPH À BRIDE AVEC SERRURE



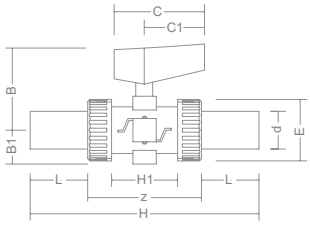

code[1]	Ø (mm)	d (mm)	B (mm)	B1 (mm)	C (mm)	C1 (mm)	E (mm)	H (mm)	H1 (mm)	L (mm)	z (mm)		GR BOX
886700020	20	20	54	29	67	40	54	175	65	41	94	1	210
886700025	25	25	65	34,5	85	49	65	210	70	52	106	1	325
886700032	32	32	69,5	39	85	49	73	226	78	55	117	1	420
886700040	40	40	82,5	46	108	64	86	243	88	56	131	1	570
886700050	50	50	89	52	108	64	98	261	93	58	145	1	900
886700063	63	63	108	62	134	76	122	293	111	66	161	1	1.500

MANGUITO ROSCA MACHO INOX

INOX THREADED MALE COUPLER

RACCORD FILETAGE MÂLE INOX



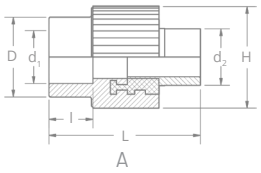

A

code	type	Ø (mm)	d1 (mm)	d2 (pulg / in)	D (mm)	H (mm)	l (mm)	L (mm)			GR BOX
878512020	A	20 x 1/2"	20	1/2"	29,0	37,0	15,0	55,0	10	90	7.693
878512025	A	20 x 3/4"	20	3/4"	28,0	39,0	15,5	56,0	10	80	8.732
878512520	A	25 x 1/2"	25	1/2"	34,5	39,0	16,0	56,0	10	80	7.411
878512525	A	25 x 3/4"	25	3/4"	34,5	38,5	16,0	56,0	10	80	7.795

MANGUITO ROSCA MACHO INOX

INOX THREADED MALE COUPLER

RACCORD FILETÉ MÂLE INOX



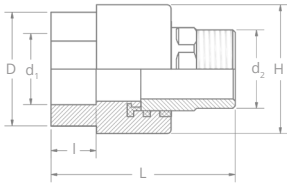

B

code	type	Ø (mm)	d1 (mm)	d2 (pulg / in)	D (mm)	H (mm)	l (mm)	L (mm)			GR BOX
878513225	B	32 x 3/4"	32	3/4"	46,0	50,5	17,5	60,0	5	40	5.290
878513232	B	32 x 1"	32	1"	47,0	59,0	19,5	68,5	5	30	6.490
878514040	B	40 x 1-1/4"	40	1-1/4"	54,0	74,0	16,5	83,0	3	18	7.270

MANGUITO ROSCA MACHO INOX

INOX THREADED MALE COUPLER

RACCORD FILETÉ MÂLE INOX



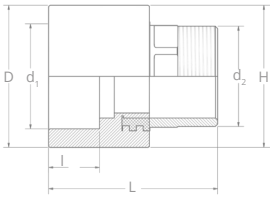

C

code	type	Ø (mm)	d1 (mm)	d2 (pulg / in)	D (mm)	H (mm)	l (mm)	L (mm)			GR BOX
878515050	C	50 x 1-1/2"	50	1-1/2"	67,5	75,5	23,5	88,0	2	12	6.070
878516363	C	63 x 2"	63	2"	81,0	81,0	27,4	99,5	2	10	5.290
878517575	C	75 x 2-1/2"	75	2-1/2"	96,5	96,5	30	103,5	1	6	5.230
878519090	C	90 x 3"	90	3"	118,0	118,0	33	129,0	1	3	4.375
878510110	C	110 x 4"	110	4"	153,0	153,0	37	158,0	1	2	6.096

TE ROSCA HEMBRA INOX

INOX THREADED FEMALE TEE

TÉ FILETAGE FEMELLE INOX



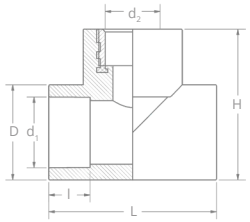

code	Ø (mm)	d1 (mm)	d2 (pulg / in)	D (mm)	H (mm)	l (mm)	L (mm)			GR BOX
879522020	20 x 1/2"	20	1/2"	29,5	53,5	14,5	52,0	10	70	5.961
879522520	25 x 1/2"	25	1/2"	34,0	68,0	16,0	54,5	10	50	4.135
879522525	25 x 3/4"	25	3/4"	34,0	63,0	16,0	57,0	10	40	4.214
879523225	32 x 3/4"	32	3/4"	45,0	67,5	18,1	74,0	5	25	3.060
879523232	32 x 1"	32	1"	44,5	77,5	18,1	75,0	4	20	5.150

CODO 90° ROSCA HEMBRA INOX

90° INOX THREADED FEMALE ELBOW

COUDE FILETAGE FEMELLE INOX



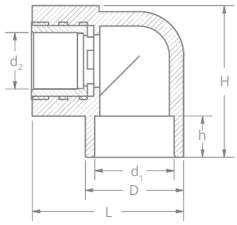

code	Ø (mm)	d1 (mm)	d2 (pulg / in)	D (mm)	h (mm)	H (mm)	L (mm)			GR BOX
880522020	20 x 1/2"	20	1/2"	38,0	14,5	49,0	47,0	10	90	5.674
880522520	25 x 1/2"	25	1/2"	34,8	16,0	56,0	56,0	10	60	4.357
880522525	25 x 3/4"	25	3/4"	44,0	16,0	52,0	64,5	5	50	4.432
880523225	32 x 3/4"	32	3/4"	44,5	18,1	61,5	61,5	5	40	3.989
880523232	32 x 1"	32	1"	45,0	18,1	66,5	78,5	5	20	4.690

DERIVACIÓN SOLDABLE ROSCA HEMBRA INOX

INOX THREADED FEMALE ADAPTOR

RACCORD CAVALIER FILETAGE FEMELLE INOX



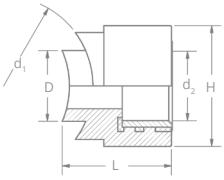

code	Ø (mm)	d1 (mm)	d2 (pulg / in)	D (taladro) (mm)	H (mm)	L (mm)			GR BOX
895154012	40 x 1/2"	40	1/2"	20 - 25	38,5	42,0	5	75	3.880
895155012	50 x 1/2"	50	1/2"	20 - 25	38,5	37,0	5	75	3.858
895156312	63 x 1/2"	63	1/2"	20 - 25	37,5	39,0	5	75	3.833
895157512	75 x 1/2"	75	1/2"	20 - 25	38,5	40,0	5	75	3.974
895159012	90 x 1/2"	90	1/2"	20 - 25	38,5	40,5	5	75	4.183
895151012	110 x 1/2"	110	1/2"	20 - 25	38,5	42,0	5	75	4.019
895152512	125 x 1/2"	125	1/2"	20 - 25	38,5	43,5	5	70	4.100
895156012	160 x 1/2"	160 - 400	1/2"	20 - 25	38,5	47,5	5	70	6.578
895154034	40 x 3/4"	40	3/4"	20 - 25	43,0	42,0	5	75	5.492
895155034	50 x 3/4"	50	3/4"	20 - 25	43,0	37,0	5	65	4.414
895156334	63 x 3/4"	63	3/4"	20 - 25	43,0	39,0	5	65	4.553
895157534	75 x 3/4"	75	3/4"	20 - 25	43,0	40,5	5	65	4.475
895159034	90 x 3/4"	90	3/4"	20 - 25	43,0	40,5	5	70	6.100
895151034	110 x 3/4"	110	3/4"	20 - 25	43,0	44,0	5	70	6.275
895152534	125 x 3/4"	125	3/4"	20 - 25	43,0	48,0	5	70	6.750
895156034	160 x 3/4"	160 - 400	3/4"	20 - 25	43,0	47,5	5	70	8.002
895157532	75 x 1"	75	1"	40	57,0	57,0	5	35	7.880
895159032	90 x 1"	90	1"	40	57,0	57,0	5	35	7.880
895151032	110 x 1"	110	1"	40	57,0	51,5	5	35	7.180
895152532	125 x 1"	125	1"	40	57,0	56,0	5	35	7.145
895156032	160 x 1"	160 - 400	1"	40	57,0	57,5	5	30	6.820



Baterías y colectores

Manifolds and water batteries

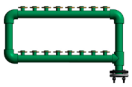

ESTÁNDAR
STANDARD



INVERTIDA
INVERTED



LATERAL INVERTIDA
INVERTED SIDE



LATERAL SUPERIOR
UPPER SIDE

BATERIAS TOMA BANDERA PLETINA

FLAG OUTLET MANIFOLDS WITH PLATE

BATTERIES DE PRISE EN DRAPEAU À PLATINE

code	nº filas	servicios	modelo	diámetro tubo
	no. rows	services	model	pipe diameter
850750204	2	4	P75 2F4	75
850750206	2	6	P75 2F6	75
850750208	2	8	P75 2F8	75
850750210	2	10	P75 2F10	75
850750212	2	12	P75 2F12	75
850750214	2	14	P75 2F14	75
850750216	2	16	P75 2F16	75
850750218	2	18	P75 2F18	75
850750220	2	20	P75 2F20	75
850750222	2	22	P75 2F22	75
850750224	2	24	P75 2F24	75
850750226	2	26	P75 2F26	75
850750228	2	28	P75 2F28	75
850750230	2	30	P75 2F30	75
850750306	3	6	P75 3F6	75
850750309	3	9	P75 3F9	75
850750312	3	12	P75 3F12	75
850750315	3	15	P75 3F15	75
850750318	3	18	P75 3F18	75
850750321	3	21	P75 3F21	75
850750324	3	24	P75 3F24	75
850750327	3	27	P75 3F27	75
850750330	3	30	P75 3F30	75
850900333	3	33	P90 3F33	90
850900336	3	36	P90 3F36	90
850900339	3	39	P90 3F39	90
850900342	3	42	P90 3F42	90
850900345	3	45	P90 3F45	90



CENTRAL
CENTRAL



INVERTIDA CENTRAL
CENTRAL INVERTED

SISTEMA CENTRAL / INVERTIDA CENTRAL PLETINA

CENTRAL SYSTEM / INVERTED CENTRAL WITH PLATE

SYSTÈME CENTRAL / INVERSÉ CENTRAL À PLATINE

code	nº filas	servicios	modelo	diámetro tubo
	no. rows	services	model	pipe diameter
852750208	2	8	P75 2F8	75
852750210	2	10	P75 2F10	75
852750212	2	12	P75 2F12	75
852750214	2	14	P75 2F14	75
852750216	2	16	P75 2F16	75
852750312	3	12	P75 3F12	75
852750315	3	15	P75 3F15	75
852750318	3	18	P75 3F18	75
852750321	3	21	P75 3F21	75
852750324	3	24	P75 3F24	75
852750327	3	27	P75 3F27	75
852750330	3	30	P75 3F30	75
852900333	3	33	P90 3F33	90
852900336	3	36	P90 3F36	90
852900339	3	39	P90 3F39	90
852900342	3	42	P90 3F42	90
852900345	3	45	P90 3F45	90



BATERÍA DOBLE TOMA PLETINA

DOUBLE OUTLET MANIFOLD WITH PLATE

BATTERIE DOUBLE PRISE À PLATINE

code	nº filas	servicios	modelo	diámetro tubo
	no. rows	services	model	pipe diameter
850175218	2	18	P75 2F18	75
850175220	2	20	P75 2F20	75
850175318	3	18	P75 3F18	75
850175321	3	21	P75 3F21	75
850175324	3	24	P75 3F24	75
850175327	3	27	P75 3F27	75
850175330	3	30	P75 3F30	75



ESTÁNDAR
STANDARD



INVERTIDA
INVERTED



LATERAL INVERTIDA
INVERTED SIDE



LATERAL SUPERIOR
UPPER SIDE

BATERÍA TOMA BANDERA ROSCA

FLAG OUTLET MANIFOLD WITH THREADED CONNECTION

BATTERIE DE PRISE EN DRAPEAU À FILETAGE

code	nº filas	servicios	modelo	diámetro tubo
	no. rows	services	model	pipe diameter
851750204	2	4	R75 2F4	75
851750206	2	6	R75 2F6	75
851750208	2	8	R75 2F8	75
851750210	2	10	R75 2F10	75
851750212	2	12	R75 2F12	75
851750214	2	14	R75 2F14	75
851750216	2	16	R75 2F16	75
851750218	2	18	R75 2F18	75
851750220	2	20	R75 2F20	75
851750222	2	22	R75 2F22	75
851750309	3	9	R75 3F9	75
851750312	3	12	R75 3F12	75
851750315	3	15	R75 3F15	75
851750318	3	18	R75 3F18	75
851750321	3	21	R75 3F21	75
851750324	3	24	R75 3F24	75



COLECTOR ÁRBOL SALIDA RECTA PLETINA

TREE MANIFOLD STRAIGHT OUTLET WITH PLATE
COLLECTEUR ARBRE SORTIE DROITE À PLATINE

code	nº filas	servicios	modelo	diámetro tubo
	no. rows	services	model	pipe diameter
851630102	1	2	P63 1F2	63
851630103	1	3	P63 1F3	63
851630104	1	4	P63 1F4	63
851630105	1	5	P63 1F5	63
851630106	1	6	P63 1F6	63



COLECTOR ÁRBOL SALIDA CURVA PLETINA

TREE MANIFOLD CURVED OUTLET WITH PLATE
COLLECTEUR ARBRE SORTIE COURBE À PLATINE

code	nº filas	servicios	modelo	diámetro tubo
	no. rows	services	model	pipe diameter
851163102	1	2	P63 1F2	63
851163103	1	3	P63 1F3	63
851163104	1	4	P63 1F4	63
851163105	1	5	P63 1F5	63
851163106	1	6	P63 1F6	63



COLECTOR CANDELABRO SALIDA CURVA PLETINA

CANDELABRA MANIFOLD CURVED OUTLET WITH PLATE
COLLECTEUR CANDELABRE SORTIE COURBE À PLATINE

code	nº filas	servicios	modelo	diámetro tubo
	no. rows	services	model	pipe diameter
851263104	1	4	P63 1F4	63
851263106	1	6	P63 1F6	63
851275108	1	8	P75 1F8	75
851275110	1	10	P75 1F10	75

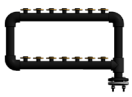

ESTÁNDAR
STANDARD



INVERTIDA
INVERTED



LATERAL INVERTIDA
INVERTED SIDE



LATERAL SUPERIOR
UPPER SIDE

BATERIAS TOMA BANDERA PLETINA

FLAG OUTLET MANIFOLDS WITH PLATE

BATTERIES DE PRISE EN DRAPEAU À PLATINE

code	nº filas	servicios	modelo	diámetro tubo
	no. rows	services	model	pipe diameter
860750204	2	4	P75 2F4	75
860750206	2	6	P75 2F6	75
860750208	2	8	P75 2F8	75
860750210	2	10	P75 2F10	75
860750212	2	12	P75 2F12	75
860750216	2	16	P75 2F16	75
860750218	2	18	P75 2F18	75
860750220	2	20	P75 2F20	75
860750222	2	22	P75 2F22	75
860750224	2	24	P75 2F24	75
860750306	3	6	P75 3F6	75
860750309	3	9	P75 3F9	75
860750312	3	12	P75 3F12	75
860750315	3	15	P75 3F15	75
860750318	3	18	P75 3F18	75
860750321	3	21	P75 3F21	75
860750324	3	24	P75 3F24	75
860750327	3	27	P75 3F27	75
860750330	3	30	P75 3F30	75
860900333	3	33	P90 3F33	90
860900336	3	36	P90 3F36	90



BATERÍA DOBLE TOMA PLETINA

DOUBLE OUTLET MANIFOLD WITH PLATE

BATTERIE DOUBLE PRISE À PLATINE

code	nº filas	servicios	modelo	diámetro tubo
	no. rows	services	model	pipe diameter
860175218	2	18	P75 2F18	75
860175220	2	20	P75 2F20	75
860175318	3	18	P75 3F18	75
860175321	3	21	P75 3F21	75
860175324	3	24	P75 3F24	75
860175327	3	27	P75 3F27	75
860175330	3	30	P75 3F30	75



COLECTOR ÁRBOL SALIDA RECTA PLETINA

TREE MANIFOLD STRAIGHT OUTLET WITH PLATE

COLLECTEUR ARBRE SORTIE DROITE À PLATINE

code	nº filas	servicios	modelo	diámetro tubo
	no. rows	services	model	pipe diameter
861630102	1	2	P63 1F2	63
861630103	1	3	P63 1F3	63
861630104	1	4	P63 1F4	63



COLECTOR ARBOL SALIDA CURVA PLETINA

TREE MANIFOLD CURVED OUTLET WITH PLATE

COLLECTEUR ARBRE SORTIE COURBE À PLATINE

code	nº filas	servicios	modelo	diámetro tubo
	no. rows	services	model	pipe diameter
861163102	1	2	P63 1F2	63
861163103	1	3	P63 1F3	63
861163104	1	4	P63 1F4	63

VÁLVULA ENTRADA CON PLETINA
INLET VALVE WITH PLATE
VANNE D'ENTRÉE À PLATINE



code	medidas (mm) dimensions (mm)	
850000025	DN15	1

VÁLVULA ROSCADA
THREADED VALVE
VANNE FILETAGE



code	medidas (mm) dimensions (mm)	
850000125	DN15	1

VÁLVULA ROSCADA SALIDA
THREADED OUTLET VALVE
VANNE FILETÉE DE SORTIE



code	medidas (pulg) dimensions (in)	
850100025	3/4¨	1

MANGUITO DE CONEXIÓN
CONNECTION COUPLER
MANCHON DE CONNEXION



code	medidas (pulg) dimensions (in)	
850000077	1/2"-3/4"	1
850000078	1/2"-7/8"	1

BRIDA CON ROSCA

FLANGE WITH THREAD

BRIDE AVEC FILETAGE



code	medidas (mm) dimensions (mm)		
849200063	63	1	1
849200075	75	1	1
849200090	90	1	1
849200110	110	1	1

TORNILLO BRIDA CON TUERCA Y ARANDELA

FLANGE BOLT WITH NUT AND WASHER

BOULON DE BRIDE AVEC ÉCROU ET RONDELLE



code	medidas (mm) dimensions (mm)	
849203250	M 12 - 60	1
849206375	M 16 - 80	1
849201125	M 16 - 100	1
849202000	M 16 - 120	1


PL 400 cnc

Herramientas y accesorios

Tools and accesories

MATRIZ
DIE
MATRICE



code	dimensions (mm)		
843001616	16	1	1
843002020	20	1	1
843002525	25	1	1
843003232	32	1	1
843004040	40	1	1
843005050	50	1	1
843006363	63	1	1
843007575	75	1	1
843009090	90	1	1
843110110	110	1	1
843125125	125	1	1
843160160	160	1	1

MATRIZ SOLDASIENTOS
SADDLE DIES
MATRICE DE DERIVATION



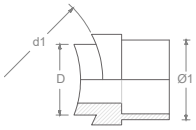

Ø1: DERIVACIÓN SOLDABLE SALIDA MACHO

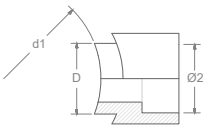

Ø2: DERIVACIÓN SOLDABLE SALIDA HEMBRA

code	Ø Saddle dies	d1 (mm)	D (mm)	Compatibilidad Ø de matriz con		
				Derivación macho (Ø1)	Derivación hembra (Ø2)	
840402025	40/20 - 25	40	20 - 25	-	40/20 - 25	1
840502025	50/20 - 25	50			50/20 - 25	1
840632025	63/20 - 25	63			63/20 - 25	1
840752025	75/20 - 25	75			75/20 - 25	1
840902025	90/20 - 25	90			90/20 - 25	1
840102025	110/20 - 25	110			110/20 - 25	1
840122025	125/20 - 25	125			125/20 - 25	1
840162025	160/20 - 25	160			160/20 - 25	1
840200025	200/20 - 25	200			200/20 - 25	1
840252025	250/20 - 25	250			250/20 - 25	1
840312025	315/20 - 25	315			315/20 - 25	1
840500032	50 - 32	50	32	-	50 - 32	1
840630032	63 - 32	63			63 - 32	1
840750032	75 - 32	75			75 - 32	1
840900032	90 - 32	90			90 - 32	1
840100032	110 - 32	110			110 - 32	1
840120032	125 - 32	125			125 - 32	1
840160032	160 - 32	160			160 - 32	1
840200032	200 - 32	200			200 - 32	1
840250032	250 - 32	250			250 - 32	1
840315032	315 - 32	315			315 - 32	1

840750040	75 - 40	75	40	-	75 - 40	1
840900040	90 - 40	90			90 - 40	1
840100040	110 - 40	110			110 - 40	1
840120040	125 - 40	125			125 - 40	1
840160040	160 - 40	160			160 - 40	1
840200040	200 - 40	200			200 - 40	1
840250040	250 - 40	250			250 - 40	1
840315040	315 - 40	315			315 - 40	1
840900050	90 - 50	90	50	90 - 63	90 - 50	1
840100050	110 - 50	110		110 - 63	110 - 50	1
840120050	125 - 50	125		125 - 63	125 - 50	1
840160050	160 - 50	160		160 - 63	160 - 50	1
840200050	200 - 50	200		200 - 63	200 - 50	1
840250050	250 - 50	250		250 - 63	250 - 50	1
840315050	315 - 50	315		315 - 63	315 - 50	1
840355050	355 - 50	355		355 - 63	355 - 50	1
840400050	400 - 50	400		400 - 63	400 - 50	1
840900063	90 - 63	90	63	90 - 75	90 - 63	1
840100063	110 - 63	110		110 - 75	110 - 63	1
840120063	125 - 63	125		125 - 75	125 - 63	1
840160063	160 - 63	160		160 - 75	160 - 63	1
840200063	200 - 63	200		200 - 75	200 - 63	1
840250063	250 - 63	250		250 - 75	250 - 63	1
840315063	315 - 63	315		315 - 75	315 - 63	1
840355063	355 - 63	355		355 - 75	355 - 63	1
840400063	400 - 63	400		400 - 75	400 - 63	1
840110075	110 - 75	110	75	110 - 90	-	1
840125075	125 - 75	125		125 - 90		1
840160075	160 - 75	160		160 - 90		1
840200075	200 - 75	200		200 - 90		1
840250075	250 - 75	250		250 - 90		1
840315075	315 - 75	315		315 - 90		1
840355075	355 - 75	355		355 - 90		1
840400075	400 - 75	400		400 - 90		1
840160090	160 - 90	160	90	160 - 110	-	1
840200090	200 - 90	200		200 - 110		1
840250090	250 - 90	250		250 - 110		1
840315090	315 - 90	315		315 - 110		1
840355090	355 - 90	355		355 - 110		1
840400090	400 - 90	400		400 - 110		1
840200110	200 - 110	200	110	-	-	1
840250110	250 - 110	250				1
840315110	315 - 110	315				1
840355110	355 - 110	355				1
840400110	400 - 110	400				1

BROCA DERIVACIONES

SADDLE DRILL

DERIVATION DRILL



type	code	dimensions (mm)		
Broca Drill	840000007	20-25	1	1
	840000024	32	1	1
	840000026	40	1	1
	840000027	50	1	1
	840000028	63	1	1
Corona Crown	[1]840000033	75	1	1
	[1]840000034	90	1	1

MALETA COMPLETA POLIFUSOR
COMPLETE POLYFUSION CASE
MACHINE DE POLYFUSION



code	dimensions (mm)	Tensión (V)	
840001633	20 - 32	220	1
820253240	20 - 63	220	1
840092032	20 - 32	110	1
840092063	20 - 63	110	1

MÁQUINA SOLDAR A MANO
MANUAL WELDING MACHINE
MACHINE DE POLYFUSION



code[1]	dimensions (mm)	
820016160	16 - 125	1

(1) Con caballete, sin matrices. / (1) With saddle, without welding matrices/ (1) Avec cavalier, sans matrices.

POLIFUSOR DE BANCO
POLYFUSION SET
MACHINE DE POLYFUSION BANQUE



code	dimensions (mm)	
820075160	50 - 160	1

APROXIMADOR SOLDADURA SOCKET
SOCKET WELDING ALIGNER
APPROXIMATEUR DE POLYFUSION



RITMO
A



HÜRNER
B



McELROY
C

code	type	dimensions (mm)	
840000084	A	20 - 125	1
840000089	B	20 - 125	1
840000088	C	20 - 125	1

RASCADOR
PIPE SCRAPERS
RACLEUR DE TUYAU



A B C

code	type	description	Ø (mm)	
840000076	A	Rascadores RTC	50 - 160	1
840000077	A		75 - 315	1
840000078	A		355 - 710	1
840000079	B	Rascadores PS	75 - 200	1
840000080	B		137 - 426	1
840000023	C	Rascador manual	170 x 50 x 20	1

MAQUINAS ELECTROSOLDABLES
ELECTRO WELDING MACHINE
ÉCTROSOUDABLE MACHINE



code	description	Ø (mm)	
848000000	Fusión de accesorios HDPE, PP, PPR	20 - 125/160	1
848000001		20 - 315	1
848000002		20 - 500	1
848000011		20 - 1600	1

MAQUINA SOLDADURA A TOPE
BUTT FUSION MACHINE
MACHINE SOUDURE BOUT À BOUT



code	description	Ø (mm)	
848000003	Soldadura a tope	280 - 630	1
848000007		90 - 315	1

MAQUINA SOLDADURA A TOPE PL 160
PL 160 BUTT FUSION MACHINE
MACHINE SOUDURE BOUT À BOUT PL 160



code	description	Ø (mm)	
848000018	Soldadura a tope	40 - 160	1

ABRAZADERA ISOFONICA INOX 304 VERDE

INOX 304 ISOFONIC CLAMP GREEN

INOX SERRER ISOPHONIQUE VERTE



code	dimensions (mm)			
840001016	16	2	100	50
840001020	20	2	100	46
840001025	25	2	100	52
840001032	32	2	100	60
840001040	40	2	70	67
840001050	50	2	70	69
840001063	63	2	50	90
840001075	75	2	50	121
840001090	90	2	40	135
840001110	110	2	40	155
840001125	125	2	30	195
840001160	160	2	20	205

ABRAZADERA ISOFONICA GOMA VERDE

ISOFONIC CLAMP GREEN

SERRER ISOPHONIQUE VERTE



code	dimensions (mm)			
840000201	20	2	100	46
840000251	25	2	100	52
840000321	32	2	100	60
840000401	40	2	70	67
840000501	50	2	70	69
840000631	63	2	50	90
840000751	75	2	50	121
840000901	90	2	40	135
840001101	110	2	40	155
840001601	160	2	20	205

ABRAZADERA ISOFONICA INOX 304 NEGRA

INOX 304 ISOFONIC CLAMP BLACK

COLLIER ISOPHONIQUE INOX 304 NOIR



code	dimensions (mm)			
890001016	16	2	100	49
890001020	20	2	100	47
890001025	25	2	100	52
890001032	32	2	100	59
890001040	40	2	70	66
890001050	50	2	70	73
890001063	63	2	50	89
890001075	75	2	50	124
890001090	90	2	40	135
890001110	110	2	40	150
890001125	125	2	30	165
890001160	160	2	20	215

TAPÓN PRUEBAS

TEST CAP

BOUCHON D'ESSAI



code	dimensions (in)			
842000025	1 / 2" (rojo / red)	50	200	3.143
842000026	1 / 2" (azul / blue)	50	200	3.143
842000020	3/4" (rojo / red)	25	200	3.589
842000021	3/4" (azul / blue)	25	200	3.589

MATRIZ REPARACIÓN
REPAIR DIE
MATRICE DE REPARATION



code	dimensions (mm)		GR BOX
843000000	7	1	1
843000011	11	1	1

CORTATUBOS
PIPE CUTTER
BYPASS MÂLE RÉDUIT



code	dimensions (mm)	
840000103	50 - 110	1

TIJERAS
SCISSORS
CISEAUX



A



B



C

code	type	dimensions (mm)	
840000002	A	16 - 40	1
840000101	B	16 - 63	1
840000102	C	16 - 75	1

ALINEAMIENTO DE GRUPOS
CLUSTER ALIGNER
BYPASS MÂLE RÉDUIT



code	dimensions (mm)	
840000000	20 (1/2")	1

PLACA SOPORTE CODO

PLATE SUPPORT ELBOW

PLAQUE DE SUPPORT DE COUDE



code	
849000001	125

RACORD LOCO

IDDLE ADAPTOR

AJUSTEMENT FOU



code	dimensions (mm)			
842001234	20 - 25	10	100	6.500
842000341	25 - 32	10	100	10.540
842001114	32 - 40	10	40	8.000

PINTURA DE TUBOS Y ACCESORIOS PROTECCION UV

UV PROTECTION PAINT FOR PIPES AND FITTINGS

PEINTURE POUR TUBES ET RACCORDS PROTECTION UV

code[1]	description
599999025	DISOLVENTE DESENGRASANTE PP
599999020	IMPRIMACIÓN ADHERENTE PP
599999120	OMACRILL BRILLO RAL 9005
599999125	ENDURECEDOR NA
599999100	ADITIVO PRESERVANTE UV


REPOLEN
AENOR



Información general
General information

CERTIFICADOS DE PRODUCTO
PRODUCT CERTIFICATES
CERTIFICATS DE PRODUITS

SISTEMA PPR PPR SYSTEM SYSTÈME PPR

PPR



AENOR
Confía

Certificado AENOR de Producto

001/006500

AENOR certifica que la organización

REBOCA, S.L.

con domicilio social en: CL CLARIANO, 6 - 46850 L'OLLERIA (Valencia - España)

suministra un: Sistema de canalización en materiales plásticos para instalaciones de agua caliente y fría. Polipropileno

conforme con: UNE-EN ISO 15874-1:2013 (EN ISO 15874-1:2013)
UNE-EN ISO 15874-5:2013 (EN ISO 15874-5:2013)

DESCRIPCIÓN DEL SISTEMA: Marca comercial: REPOLEN
Tipo de unión: Termofusión
Clase de aplicación / Presión de diseño (bar):
Serie 2,5: 1/10 ; 2/8 ; 4/5,5 ; 5/8
Serie 3,2: 1/8 ; 2/6 ; 4/10 ; 5/6
Serie S: 1/6 ; 2/4 ; 4/6

Más información en el anexo.

Centro de producción: CL CLARIANO, 6 - 46850 L'OLLERIA (Valencia - España)

Esquema de certificación: Para conceder este Certificado, AENOR ha ensayado el producto y ha comprobado el sistema de la calidad aplicado para su elaboración. AENOR realiza estas actividades periódicamente mientras el Certificado no haya sido anulado, según se establece en el Reglamento Particular RP 01.05.

Primera emisión: 2015-11-03
Última emisión: 2023-04-03
Expiración: 2028-04-03

Rafael GARCÍA MEIRO
CEO

ENAC

AENOR INTERNACIONAL S.A.U.
Génova, 6. 28004 Madrid. España
Tel. 91 432 60 00.- www.aenor.com

PPR FASER



AENOR
Confía

Certificado de Conformidad

001/006706

AENOR certifica que la organización

REBOCA, S.L.

con domicilio social en: CL Clariano, 6 46850 L'Olleria (Valencia - España)

suministra: Sistemas de canalización en polipropileno (PP-R)/polipropileno + fibra de vidrio (PP-R+FV)/polipropileno (PP-R) para instalaciones de agua caliente y fría en el interior de la estructura de los edificios

conformes con: Especificación técnica el RP 001.72

Descripción del sistema: Marca comercial: REPOLEN
Tipo de unión: Termofusión / Inserciones incorporadas
Clase de aplicación / Presión de diseño (bar): Serie 3,2: 1/8 ; 2/6 ; 4/10 ; 5/6 : Serie S: 1/6 ; 2/4 ; 4/6

Más información en el anexo.

Centro de producción: CL Clariano, 6 46850 L'Olleria (Valencia - España)

Esquema de certificación: Para conceder este Certificado, AENOR ha ensayado el producto y ha comprobado el sistema de la calidad aplicado para su elaboración. AENOR realiza estas actividades periódicamente mientras el Certificado no haya sido anulado, según se establece en el Reglamento Particular RP 01.72.

Este certificado anula y sustituye al 001/006706, de fecha 2022-05-30

Fecha de primera emisión: 2017-05-30
Fecha de modificación: 2022-12-02
Fecha de expiración: 2027-05-30

Rafael GARCÍA MEIRO
Director General

AENOR INTERNACIONAL S.A.U.
Génova, 6. 28004 Madrid. España
Tel. 91 432 60 00.- www.aenor.com

PPR-CT FASER



AENOR
Confía

Certificado de Conformidad

001/006707

AENOR certifica que la organización

REBOCA, S.L.

con domicilio social en: CL Clariano, 6 46850 L'Olleria (Valencia - España)

suministra: Sistemas de canalización en polipropileno random con estructura cristalina modificada (PP-RCT) y fibra de vidrio (FV) para instalaciones de agua caliente y fría en el interior de la estructura de los edificios

conformes con: Especificación técnica el RP 001.70

Descripción del sistema: Marca comercial: REPOLEN
Tipo de unión: Termofusión / Inserciones incorporadas
Clase de aplicación / Presión de diseño (bar): Serie 5,2: 1/10 ; 2/10 ; 4/10 ; 5/8 ; Serie 4: 1/8 ; 2/8 ; 4/8 ; 5/6 ; Serie 5: 1/6 ; 2/6 ; 4/6 ; 5/4 ; Serie 8: 1/4 ; 2/4 ; 4/4

Más información en el anexo.

Centro(s) de producción: CL Clariano, 6 46850 L'Olleria (Valencia - España)

Esquema de certificación: Para conceder este Certificado, AENOR ha comprobado el sistema de la calidad aplicado para su elaboración. AENOR realiza estas actividades periódicamente mientras el Certificado no haya sido anulado, según se establece en el Reglamento Particular RP 01.78.

Este certificado anula y sustituye al 001/006707, de fecha 2022-06-09

Fecha de primera emisión: 2017-05-30
Fecha de modificación: 2022-12-02
Fecha de expiración: 2027-05-30

Rafael GARCÍA MEIRO
Director General

AENOR INTERNACIONAL S.A.U.
Génova, 6. 28004 Madrid. España
Tel. 91 432 60 00.- www.aenor.com

SISTEMA FIRE FIRE SYSTEM SYSTÈME FIRE

PPR-CT FASER ICC-ES FM1635



ICC-ES PMG Product Certificate

PMG-1722

Effective Date: October 2025

This listing is subject to re-examination in one year.

www.icc-es-pmg.org | (800) 423-6587 | (562) 699-0543

A Subsidiary of the International Code Council®

CSI: DIVISION: 21 00 00—FIRE SUPPRESSION
Section: 21 13 13—Wet-Pipe Sprinkler Systems

Product certification system:

The ICC-ES product certification system includes testing samples taken from the market or supplier's stock, or a combination of both, to verify compliance with applicable codes and standards. The system also involves factory inspections, and assessment and surveillance of the supplier's quality system.

Products: Reboca REPOLEN Fire Sprinkler Pipe and Fittings System

Listee: Reboca S.L.
C/ Clariano 6
L'olleria, Valencia, Spain 46850
www.reboca.com

Compliance with the following codes:

2024, 2021, 2018, 2015, 2012 and 2009 *International Fire Code*® (IFC)
2024, 2021, 2018, 2015, 2012 and 2009 *International Building Code*® (IBC)
2024, 2021, 2018, 2015, 2012 and 2009 *International Residential Code*® (IRC)
2024, 2021, 2018, 2015, 2012 and 2009 *Uniform Plumbing Code*® (UPC)*
2025, 2022, 2019, 2016, 2013 and 2010 *California Plumbing Code* (CPC)
2023, 2020 and 2017 *City of Los Angeles Plumbing Code* (LAPC)
*Copyrighted publications of the International Association of Plumbing and Mechanical Officials

Compliance with the following standards:

FM 1635-2021, Plastic Pipe and Fittings for Automatic Sprinkler Systems
ANSI/NFPA 13-2025, Installation of Sprinkler Systems
ANSI/NFPA 13D-2025, Installation of Sprinkler Systems in One- and Two-Family Dwellings and Manufactured Homes.

Identification:

Pipe: Each length of REPOLEN FIRE pipe shall be legibly marked at a minimum every 3 ft (1 m) with the following information:
a) Manufacturer's name, code or trademark
b) Material Designation
c) Nominal Size
d) Date of manufacture code
e) Pressure rating, or class, and rating temperature
f) "UNEXPOSED SERVICE ONLY"
g) "NOT FOR POTABLE SERVICE"

Listings are not to be construed as representing aesthetics or any other attributes not specifically addressed, nor are they to be construed as an endorsement of the subject of the listing or a recommendation for its use. There is no warranty by ICC Evaluation Service, LLC, express or implied, as to any finding or other matter in this listing, or as to any product covered by the listing.

Copyright © 2025 ICC Evaluation Service, LLC. All rights reserved.

Page 1 of 3

BIE FIRE HOSE REEL RIA



CSIC

CERTIFICADO FAVORABLE DE SEGUIMIENTO DE 2024

2024 FAVOURABLE SURVEILLANCE CERTIFICATE

En cumplimiento del Decreto número 3652/1963, de 26 de diciembre de la Presidencia del Gobierno y por la Orden nº 1265 de 23 de diciembre de 1988, del Ministerio de Relaciones con las Cortes, para la evaluación técnica de la aptitud de empleo de los nuevos materiales, Sistemas y Procedimientos de Construcción para la Concesión del DOCUMENTO DE IDONEIDAD TECNICA y según en el Reglamento para el Seguimiento del Documento de Idoneidad Técnica (DIT) de 28 octubre de 1998.

In compliance with Decree number 3652/1963, of 26th of December, of the Presidency of the Government and by the Order No. 1265 of 23th December 1988, of the Department of Relations by the Spanish Parliament, for the technical evaluation of the aptitude of use of the new materials, Systems and Procedures for the issuing of Technical Agreement (DIT), and according to the Surveillance Regulation for the Technical Agreement (DIT), version October 28th, 1998.

DIT

DOCUMENTO DE IDONEIDAD TÉCNICA: Nº 653/21

Área genérica/Uso previsto:	Sistema de tubos multicapa de PP-RCT + FV/PPR-CT + PP-RCT y accesorios PPR-CT, para redes específicas de alimentación de agua de bocas de incendio equipadas (BIE)
Nombre comercial:	REPOLEN FIRE RP
Beneficiario:	REBOCA S.L
Sede social:	C/ Clariano, 6 46850 l'Olleria - Valencia - España www.reboca.com

La Dirección del IETcc, en conformidad con el Reglamento para el Seguimiento del DIT de octubre de 1998 y el contrato nº 22.356, realizado con la empresa arriba mencionada, y examinado el informe de inspección correspondiente al año 2024, para el DIT nº 653/21.

Hace constar, la conformidad con las especificaciones y exigencias establecidas en dicho DIT y, por tanto, expide el presente **CERTIFICADO FAVORABLE DE SEGUIMIENTO, válido durante 2025** [1].

IETcc Director, according to the Surveillance Regulation for the DIT (October 1998), the contract n. ° 22.356 signed by IETcc and the above mentioned Society, and once the Surveillance Report 2024 for DIT 653/21 has been examined

Attests the conformity to the specifications and requirements described in DIT and, therefore, issues the present FAVOURABLE SURVEILLANCE CERTIFICATE valid for the year 2025 [1].

[1] La validez del Certificado se puede comprobar mediante consulta de la página web https://dit.ietcc.csic.es/Documentos a través, mediante correo electrónico dirigido a gestion@ietcc.csic.es.
The validity of this Certificate can be checked by consultation of web page https://dit.ietcc.csic.es/Documents or through email addressed to gestion@ietcc.csic.es

En nombre y representación del IETcc:
On behalf of IETcc:

D. Ángel Castillo Talavera
Director IETcc-CSIC

CSV : GEN-95df-176b-8ab4-9688-2405-1a40-73fe-dfd1
DIRECCIÓN DE VALIDACIÓN : https://sede.administracion.gob.es/pagesInfoFront/servicios/consultaCSV.htm
FIRMANTE(S) : ANGEL CASTILLO TALAVERA | FECHA : 09/12/2024 08:52 | Sin acción específica

SPRINKLERS



CSIC

CERTIFICADO FAVORABLE DE SEGUIMIENTO DE 2024

2024 FAVOURABLE SURVEILLANCE CERTIFICATE

En cumplimiento del Decreto número 3652/1963, de 26 de diciembre de la Presidencia del Gobierno y por la Orden nº 1265 de 23 de diciembre de 1988, del Ministerio de Relaciones con las Cortes, para la evaluación técnica de la aptitud de empleo de los nuevos materiales, Sistemas y Procedimientos de Construcción para la Concesión del DOCUMENTO DE IDONEIDAD TÉCNICA y según en el Reglamento para el Seguimiento del Documento de Idoneidad Técnica (DIT) de 28 octubre de 1998.

In compliance with Decree number 3652/1963, of 26th of December, of the Presidency of the Government and by the Order No. 1265 of 23th December 1988, of the Department of Relations by the Spanish Parliament, for the technical evaluation of the aptitude of use of the new materials, Systems and Procedures for the issuing of Technical Agreement (DIT), and according to the Surveillance Regulation for the Technical Agreement (DIT), version October 28th, 1998.

DIT

DOCUMENTO DE IDONEIDAD TÉCNICA: Nº 652/21

Área genérica/Uso previsto:	Sistema de tubos multicapa de PP-RCT + FV/PPR-CT + PP-RCT y accesorios PPR-CT, para redes específicas de alimentación de agua de instalaciones de extinción de incendios por rociadores automáticos
Nombre comercial:	REPOLEN FIRE RP
Beneficiario:	REBOCA S.L
Sede social:	C/ Clariano, 6 46850 l'Olleria - Valencia - España www.reboca.com

La Dirección del IETcc, en conformidad con el Reglamento para el Seguimiento del DIT de octubre de 1998 y el contrato nº 22.356, realizado con la empresa arriba mencionada, y examinado el informe de inspección correspondiente al año 2024, para el DIT nº 652/21.

Hace constar, la conformidad con las especificaciones y exigencias establecidas en dicho DIT y, por tanto, expide el presente **CERTIFICADO FAVORABLE DE SEGUIMIENTO, válido durante 2025** [1].

IETcc Director, according to the Surveillance Regulation for the DIT (October 1998), the contract n. ° 22.356 signed by IETcc and the above mentioned Society, and once the Surveillance Report 2024 for DIT 652/21 has been examined

Attests the conformity to the specifications and requirements described in DIT and, therefore, issues the present FAVOURABLE SURVEILLANCE CERTIFICATE valid for the year 2025 [1].

[1] La validez del Certificado se puede comprobar mediante consulta de la página web https://dit.ietcc.csic.es/Documentos a través, mediante correo electrónico dirigido a gestion@ietcc.csic.es.
The validity of this Certificate can be checked by consultation of web page https://dit.ietcc.csic.es/Documents or through email addressed to gestion@ietcc.csic.es

En nombre y representación del IETcc:
On behalf of IETcc:

D. Ángel Castillo Talavera
Director IETcc-CSIC

CSV : GEN-1dfb-fc5c-4c29-8ae8-830a-8e8a-fc77-2da7
DIRECCIÓN DE VALIDACIÓN : https://sede.administracion.gob.es/pagesInfoFront/servicios/consultaCSV.htm
FIRMANTE(S) : ANGEL CASTILLO TALAVERA | FECHA : 09/12/2024 08:52 | Sin acción específica

SISTEMA PE PE SYSTEM SYSTÈME PE

PE100



AENOR

Certificado AENOR de Producto

001/005909

AENOR certifica que la organización

REBOCA, S.L.

con domicilio social en: CL CLARIANO, 6 46850 L'OLLERIA (Valencia - España)

suministra: Tubos de polietileno PE 100 para conducción de agua y saneamiento con presión

conformes con: UNE-EN 12201-2:2012+A1:2020 (EN 12201-2:2011+A1:2013)

Marca comercial: REPOLEN

Más información en el anexo.

Centro de producción: CL CLARIANO, 6 46850 L'OLLERIA (Valencia - España)

Esquema de certificación: Para conceder este Certificado, AENOR ha ensayado el producto y ha comprobado el sistema de la calidad aplicado para su elaboración. AENOR realiza estas actividades periódicamente mientras el Certificado no haya sido anulado, según se establece en el Reglamento Particular RP 01.01.

Este certificado anula al 001/005905, de fecha 2023-11-14

Primera emisión: 2012-11-28
Modificación: 2024-04-25
Expiración: 2026-12-14

Rafael GARCÍA MEIRO
CEO

AENOR CONFÍA S.A.U.
Génova, 6. 28004 Madrid. España
Tel. 91 432 60 00. - www.aenor.com

PE40



AENOR Confía

Certificado AENOR de Producto

001/006316

AENOR certifica que la organización

REBOCA, S.L.

con domicilio social en: CL CLARIANO, 6 46850 L'OLLERIA (Valencia - España)

suministra: Tubos de polietileno PE 40 para conducción de agua y saneamiento con presión

conformes con: UNE-EN 12201-2:2012+A1:2020 (EN 12201-2:2011+A1:2013)

Marca comercial: VICAMP

Más información en el anexo.

Centro de producción: CL CLARIANO, 6 46850 L'OLLERIA (Valencia - España)

Esquema de certificación: Para conceder este Certificado, AENOR ha ensayado el producto y ha comprobado el sistema de la calidad aplicado para su elaboración. AENOR realiza estas actividades periódicamente mientras el Certificado no haya sido anulado, según se establece en el Reglamento Particular RP 01.01.

Fecha de primera emisión: 2014-12-16
Fecha de última emisión: 2022-06-13
Fecha de expiración: 2027-06-13

Rafael GARCÍA MEIRO
Director General

AENOR INTERNACIONAL S.A.U.
Génova, 6. 28004 Madrid. España
Tel. 91 432 60 00. - www.aenor.com

Entidad de certificación de producto acreditada por ENAC con acreditación nº 1/C-PR271

CERTIFICADO DE EMPRESA
COMPANY CERTIFICATES
CERTIFICATS D'ENTERPRISE



AENOR Confía

Certificado del
Sistema de Gestión de la Calidad

AENOR
GESTIÓN DE LA CALIDAD
ISO 9001

ER-0154/2001

AENOR certifica que la organización

REBOCA, S.L.

dispone de un sistema de gestión de la calidad conforme con la Norma ISO 9001:2015

para las actividades: Detalladas en el anexo al Certificado

que se realizan en: CLARIANO, 6. 46850 - L'OLLERIA (VALENCIA)

Primera emisión 2001-01-30
Expiración 2025-12-16

Última emisión 2023-12-16

Rafael GARCÍA MEIRO
CEO

AENOR INTERNACIONAL S.A.U.
Génova, 6. 28004 Madrid. España
Tel. 91 432 60 00. - www.aenor.com



AENOR Confía

Certificado del
Sistema de Gestión Ambiental

AENOR
GESTIÓN AMBIENTAL
ISO 14001

GA-2020/0240

AENOR certifica que la organización

REBOCA, S.L.

dispone de un sistema de gestión ambiental conforme con la Norma ISO 14001:2015

para las actividades: Producción de tubos de PE para microirrigación y para conducción de agua fría a presión para consumo humano y para agua no potable.
Producción de tubos de PPR, multicapa PPR/PPR+FV/PPR y PPRCT/PPRCT+FV/PPRCT para agua fría y caliente a presión para consumo humano.
Producción de tubos de PE para suministro de combustibles gaseosos.
Producción de tubo multicapa de PP-RCT+FV/PP-CT+PP-RCT y accesorios PPR-CT para redes específicas de alimentación de agua de instalaciones de extinción de incendios por rociadores automáticos y alimentación de agua de boca de incendio equipadas (BIEs).
La gestión de la producción y la comercialización de accesorios de PE para la conducción de agua fría a presión para consumo humano, accesorios para tubería de PP-R para la conducción de agua fría y caliente para consumo humano y accesorios de PE para la conducción de combustibles gaseosos.
Diseño y montaje de cuadros de contadores y colectores en PE y PPR.

que se realiza/n en: CLARIANO, 6. 46850 - L'OLLERIA (VALENCIA)

Primera emisión 2020-12-02
Expiración 2026-12-02

Última emisión 2023-12-02

Rafael GARCÍA MEIRO
CEO

AENOR INTERNACIONAL S.A.U.
Génova, 6. 28004 Madrid. España
Tel. 91 432 60 00. - www.aenor.com

CONDICIONES DE VENTA Y SUMINISTRO

1. Estas condiciones corresponden a esta tarifa que sustituye y anula todas las anteriores.
2. Los precios de esta tarifa se entienden para mercancía puesta en fábrica.
3. Los precios son de venta al público recomendados y pueden ser modificados sin previo aviso.
4. La mercancía viaja siempre por cuenta y riesgo del comprador.
5. Los materiales suministrados serán propiedad de REBOCA, SL hasta que no se haya realizado el pago de los mismos.

PEDIDO MÍNIMO Y MANIPULACIÓN

En los pedidos inferiores a 200€ (IVA excluido) se aplicará un cargo adicional de 12€, por los costes de gestión y manipulación. Este Cargo NO aplicará cuando el pedido sea complementario de otro anterior, superior 200 €, y se vaya a suministrar juntamente con este. En los artículos cuya cantidad pedida sea inferior al envase mínimo disponible (unidades sueltas), se deducirán 2 puntos al % de descuento acordado con el cliente.

PORTES

En el territorio peninsular nacional, para pedidos inferiores a un importe de 900 € en accesorios, o 1.800€ en tuberías y accesorios de los Sistemas REPOLEN PP-R & PE-100, los portes correrán a cargo del cliente o en su caso, y a petición del cliente, se cargarán en factura.
Para pedidos que incluyan tuberías del Sistema Repolen PP-R & PE-100 superiores a 160mm y/o Pre-Insulated el importe mínimo para portes pagados será de 3.600€.
No obstante, en el caso de pedidos que no superen los 450€ y se envíen por medios propios de REBOCA, SL tendrán un cargo por transporte de 13€.
Los portes de los pedidos con destino a territorio nacional Extra peninsular se establecerán en cada caso.

FORMA DE PAGO

Cualesquiera que fuesen los acordados con el representante y de acuerdo a la Ley 15/2010 que fija desde el 2013 unos plazos máximos de pago en las operaciones comerciales de 60 días en el caso de la empresa privada, a contar a partir de la entrega de los productos o prestación de los servicios.

DEVOLUCIÓN DE LA MERCANCÍA

- REBOCA, SL sólo aceptará las devoluciones por defecto de fabricación o error en el envío atribuible a REBOCA, SL que sean devueltas a fábrica dentro de los 15 días desde su expedición, siempre con comunicación a su Delegado Comercial y previa autorización y concertación de fecha para su recepción.
- A todas las devoluciones (salvo las del apartado anterior) se les deducirá un 20%, como consecuencia de los gastos de manipulación, recuento, inspección de calidad y recuperación, si fuera necesario.
- En ningún caso se admitirán aquellas devoluciones que vengan a portes debidos.
- Para aceptar una devolución deberá venir documentada con una fotocopia de la factura original.

CONDICIONES GENERALES

- Los pedidos podrán ser suministrados en parte sin que ello suponga anulación de los mismos.
- REBOCA, SL garantiza la calidad de los productos que fabrica, por lo que se obliga a la reposición de aquellos que presenten defectos de fabricación, reconocidos por nuestro servicio técnico.
- REBOCA, S.L. queda eximida de responsabilidad en los casos de uso, manipulación, montaje y mantenimiento no adecuado de sus productos.
- REBOCA, SL se reserva el derecho a introducir modificaciones de diseño y medidas en los productos fabricados sin previo aviso.
- Para resolver las cuestiones que puedan derivarse de la aplicación de estas normas, tanto REBOCA, SL, como el comprador, convienen someterse a los Juzgados y Tribunales de Valencia, renunciando a su propio fuero, si fuese otro.

GARANTÍA DEL SISTEMA REPOLEN

Los productos fabricados y comercializados por REBOCA, S.L, utilizados en instalaciones hidrosanitarias, de Climatización, instalaciones industriales, ganaderas, de riego y obra civil siguiendo siempre las directrices indicadas en el Manual Técnico, están cubiertos por una póliza de seguros contratada por REBOCA, SL con una reconocida compañía de seguros, para una cobertura máxima de 1.200.000€.

LAS CONDICIONES QUE REGULAN ESTA GARANTIA SON

- En todo caso los daños deben haberse originado por defectos de fabricación de los productos.
- Los daños se hayan producido por defectos del material o del proceso productivo y NO por un mal uso y/o utilización para fines distintos a los previstos en su documentación técnica.
- La instalación y montaje se haya realizado siguiendo las indicaciones y advertencias indicadas en nuestra documentación técnica.
- No se hayan combinado nuestras tuberías y/o accesorios con otros no fabricados por Reboca, S.L.
- La fecha de instalación y puesta en servicio se deberá acreditar convenientemente.
- Los tubos y accesorios deben de estar instalados siguiendo las instrucciones, advertencias y recomendaciones contenidas en el Manual Técnico.
- La cobertura del seguro será de 10 años desde la fecha de producción. Dentro de este tiempo, resarciremos daños hasta el límite de 1.200.000 euros, causados a cosas o personas, provocados por la rotura de un tubo o accesorio con defectos de fabricación.

LA GARANTÍA NO ES VÁLIDA EN LOS SIGUIENTES CASOS

- Utilización, para la ejecución de la instalación, de componentes no fabricados y/o comercializados por REBOCA, SL
- No observar las instrucciones de empleo, advertencias y recomendaciones indicadas en el Manual Técnico.
- Utilización de materiales evidentemente defectuosos (Tubos y accesorios con fisuras, etc.)
- Soldadura realizada de modo equivocado o defectuosa a causa de la utilización de útiles o herramientas no idóneas.

En caso de incidencia deberá contactar con nuestro Departamento de Calidad en un plazo no superior a 5 días y en todo caso siempre con anterioridad a realizar cualquier trabajo de reparación:
Email: calidad@reboca.com o teléfono +34 962 200 298

TERMS AND CONDITIONS OF SALE AND SUPPLY

1. These terms and conditions correspond to this price list, which replaces and cancels all the previous ones.
2. The prices in this price list are understood to be for goods ex-works.
3. Prices are recommended retail prices and can be changed without notice.
4. The goods always travel at the buyer's risk.
5. The materials supplied shall remain the property of REBOCA, SL until payment has been made.

MINIMUM ORDER AND HANDLING

For orders under 200€ (VAT excluded), an additional charge of 12€ will be applied for management and handling costs. This charge will NOT apply when the order is complementary to a previous one exceeding 200 €, and will be supplied together with it. For items whose ordered quantity is lower than the minimum available package (loose units), 2 points will be deducted from the discount percentage agreed with the customer.

SHIPPING COSTS

In the national mainland territory, for orders under an amount of 900 € in fittings, or 1.800€ in pipes and fittings of the REPOLEN PP-R & PE-100 Systems, freight costs will be borne by the customer or, if applicable and at the customer's request, they will be charged on the invoice.
For orders including pipes from the Repolen PP-R & PE-100 System larger than 160 mm and/or Pre-Insulated, the minimum amount for freight paid will be 3.600€.
However, in the case of orders not exceeding 450€ and sent by REBOCA, SL own transport, a transport charge of 13€ will apply. Freight for orders destined for Extra-mainland national territory will be established in each case.

PAYMENT METHODS

Whatever was agreed with the representative and in accordance with Law 15/2010 that sets forth as of 2013 a maximum payment period in commercial transactions of 60 days, in the case of private companies, as of the delivery of products or provision of services.

RETURN OF GOODS

- REBOCA, SL shall only accept returns due to manufacturing defect or error in shipping attributable to REBOCA, SL which are returned to the factory within 15 days as of their shipping date, always with prior communication to the relevant Commercial Delegate and prior authorisation and agreement on the date of receipt.
- All returns (except for those in the previous section) shall be reduced by 20%, as a result of the costs of handling, counting, quality inspection and recovery, if necessary.
- Under no circumstances shall returns be accepted if their dispatch is made carriage forward.
- In order to accept a return, it must be documented with a photocopy of the original invoice.

GENERAL TERMS AND CONDITIONS

- Orders may be supplied in partial deliveries without such delivery modality causing cancellation.
- REBOCA, SL guarantees the quality of the products that it manufactures, and therefore it is obliged to replace those that present manufacturing defects, as determined by our technical service.
- REBOCA, S.L. is exempt from liability in the cases of improper use, handling, assembly and maintenance of its products.
- REBOCA, SL reserves the right to introduce design and measurement modifications in the products manufactured without prior notice.
- In order to resolve the questions which may arise from the application of these provisions, both REBOCA, SL, and the purchaser agree to submit to the Courts and Tribunals of Valencia, renouncing their own jurisdiction, if any.

WARRANTY OF THE REPOLEN SYSTEM

The products manufactured and commercialised by REBOCA, S.L, used in hydro-sanitary, air-conditioning, industrial, livestock irrigation and civil work installations, always following the guidelines indicated in the Technical Manual, are covered by an insurance policy taken out by REBOCA, SL with a renown insurance company, for a maximum coverage of €1,200,000.

THE CONDITIONS GOVERNING THIS WARRANTY ARE:

- In any case, the damage must have been caused by manufacturing defects in the products.
- Damage that has been caused by defects in the material or the production process and NOT by misuse and/or use for purposes other than those foreseen in its technical documentation.
- The installation and assembly has been carried out following the instructions and warnings indicated in our technical documentation.
- Our piping and/or fittings have not been combined with others not manufactured by Reboca, S.L.
- The date of installation and commissioning must have been properly documented.
- Piping and fittings must be installed in accordance with the instructions, warnings and recommendations contained in the Technical Manual.
- The insurance coverage shall be for 10 years as of the date of production, within which term we shall compensate damages up to a limit of €1,200,000 caused to things or people by the breakage of a pipe or fitting with manufacturing defects.

THE WARRANTY IS NOT VALID IN THE FOLLOWING CASES

- Use, for the execution of the installation, of components not manufactured and/or marketed by REBOCA, SL
- Failure to observe the operating instructions, warnings and recommendations in the Technical Manual.
- Use of obviously defective materials (pipes and fittings with cracks, etc.)
- Wrong or defective welding due to the use of unsuitable tools.

In the event of an incident, contact our Quality Department within a period not exceeding 5 days and in any case before carrying out any repair work:
Email: calidad@reboca.com or telephone +34 962 200 298

CONDITIONS DE VENTE ET DE FOURNITURE

1. Ces conditions correspondent à ce tarif, qui remplace et annule tous les précédents.
2. Les prix de ce tarif s'entendent pour marchandise mise à disposition en usine.
3. Les prix sont des prix de vente publics recommandés et peuvent être modifiés sans préavis.
4. La marchandise voyage toujours aux frais et aux risques de l'acheteur.
5. Les matériels fournis resteront la propriété de REBOCA, SL jusqu'au paiement intégral de ceux-ci.

COMMANDE MINIMALE ET MANUTENTION

Pour les commandes inférieures à 200€ (TVA exclue), un supplément de 12€ sera appliqué pour les frais de gestion et de manutention. Ce supplément ne s'appliquera PAS lorsque la commande est complémentaire d'une précédente supérieure à 200 €, et qu'elle est livrée conjointement avec celle-ci.
Pour les articles dont la quantité commandée est inférieure au conditionnement minimum disponible (unités individuelles), 2 points seront déduits du pourcentage de remise convenu avec le client.

FRAIS DE TRANSPORT

Sur le territoire national péninsulaire, pour les commandes inférieures à un montant de 900 € en accessoires, ou 1.800€ en tubes et accessoires des Systèmes REPOLEN PP-R & PE-100, les frais de transport seront à la charge du client ou, le cas échéant et à la demande du client, seront facturés.
Pour les commandes comprenant des tubes du Système Repolen PP-R & PE-100 supérieurs à 160 mm et/ou Pre-Insulated, le montant minimum pour franco de port sera de 3.600€.
Toutefois, dans le cas de commandes n'excédant pas 450€ et expédiées par les moyens propres de REBOCA, SL, un frais de transport de 13€ sera appliqué.
Les frais de transport pour les commandes destinées au territoire national extra-péninsulaire seront établis au cas par cas.

MODALITÉS DE PAIEMENT

Quelles que soient celles convenues avec le représentant et conformément à la Loi 15/2010, qui fixe depuis 2013 des délais maximaux de paiement de 60 jours dans les opérations commerciales pour les entreprises privées, à compter de la livraison des produits ou de la prestation des services.

RETOUR DE MARCHANDISE

- REBOCA, SL n'acceptera les retours que pour défaut de fabrication ou erreur d'expédition imputable à REBOCA, SL, à condition qu'ils soient retournés à l'usine dans un délai de 15 jours à compter de leur expédition, avec communication préalable à son Délégué Commercial et autorisation préalable ainsi que fixation d'une date de réception.
- Pour tous les retours (à l'exception de ceux mentionnés au paragraphe précédent), une déduction de 20 % sera appliquée au titre des frais de manutention, de comptage, d'inspection qualité et de remise en stock, le cas échéant.
- En aucun cas les retours envoyés en port dû ne seront acceptés.
- Pour qu'un retour soit accepté, il devra être accompagné d'une photocopie de la facture originale.

CONDITIONS GÉNÉRALES

- Les commandes pourront être livrées partiellement sans que cela n'entraîne leur annulation.
- REBOCA, SL garantit la qualité des produits qu'elle fabrique et s'engage donc à remplacer ceux présentant des défauts de fabrication reconnus par notre service technique.
- REBOCA, S.L. est dégagée de toute responsabilité en cas d'utilisation, de manipulation, de montage ou de maintenance inappropriés de ses produits.
- REBOCA, SL se réserve le droit d'introduire des modifications de conception et de dimensions sur les produits fabriqués sans préavis.
- Pour résoudre les questions pouvant découler de l'application des présentes conditions, REBOCA, SL et l'acheteur conviennent de se soumettre aux Tribunaux de Valence, en renonçant à toute autre juridiction qui pourrait leur être applicable.

GARANTIE DU SYSTÈME REPOLEN

Les produits fabriqués et commercialisés par REBOCA, S.L., utilisés dans des installations hydrosanitaires, de climatisation, industrielles, agricoles, d'irrigation et de génie civil, en respectant toujours les directives indiquées dans le Manuel Technique, sont couverts par une police d'assurance souscrite par REBOCA, SL auprès d'une compagnie d'assurance reconnue, pour une couverture maximale de 1.200.000€.

LES CONDITIONS RÉGISSANT CETTE GARANTIE SONT

- Dans tous les cas, les dommages doivent avoir pour origine des défauts de fabrication des produits.
- Les dommages doivent résulter de défauts du matériau ou du processus de production et NON d'une mauvaise utilisation et/ou d'une utilisation à des fins différentes de celles prévues dans la documentation technique.
- L'installation et le montage doivent avoir été réalisés conformément aux indications et avertissements figurant dans notre documentation technique.
- Les tubes et/ou accessoires ne doivent pas avoir été combinés avec d'autres produits non fabriqués par Reboca, S.L.
- La date d'installation et de mise en service devra être dûment justifiée.
- Les tubes et accessoires doivent être installés conformément aux instructions, avertissements et recommandations contenus dans le Manuel Technique.
- La couverture d'assurance est valable pendant 10 ans à compter de la date de production. Durant cette période, les dommages causés aux biens ou aux personnes, provoqués par la rupture d'un tube ou d'un accessoire présentant des défauts de fabrication, seront indemnisés jusqu'à la limite de 1.200.000 euros.

LA GARANTIE N'EST PAS VALABLE DANS LES CAS SUIVANTS

- Utilisation, pour l'exécution de l'installation, de composants non fabriqués et/ou commercialisés par REBOCA, SL.
- Non-respect des instructions d'utilisation, avertissements et recommandations indiqués dans le Manuel Technique.
- Utilisation de matériaux manifestement défectueux (tubes et accessoires présentant des fissures, etc.).
- Soudage réalisé de manière incorrecte ou défectueuse en raison de l'utilisation d'outils ou d'équipements inadaptés.

En cas d'incident, vous devrez contacter notre Département Qualité dans un délai maximum de 5 jours et, en tout état de cause, toujours avant d'effectuer tout travail de réparation:
Email: calidad@reboca.com ou téléphone +34 962 200 298


REPOLEN

MADE IN SPAIN

PRODUCTO FABRICADO Y DISTRIBUIDO POR REBOCA SL
CLARIANO N6 - APDO 92
46850 - L'OLLERIA - VALENCIA - SPAIN
TEL. +34 96 220 02 98 - FAX +34 96 220 00 13
REBOCA@REBOCA.COM - WWW.REBOCA.COM

REBOCA SL NO SE RESPONSABILIZA DE POSIBLES ERRATAS QUE PUDIERAN AFECTAR A LA PRESENTE TARIFA, Y SE RESERVA LA POTESTAD Y EL DERECHO DE MODIFICAR SIN AVISO PREVIO CARACTERÍSTICAS Y PRECIOS* DE LA MISMA.
*** PRECIOS SIN IVA.**

REBOCA SL IS NOT RESPONSIBLE FOR POSSIBLE ERRORS THAT COULD AFFECT THIS RATE, AND RESERVES THE POWER AND RIGHT TO MODIFY THE CHARACTERISTICS AND PRICES* OF THE SAME WITHOUT PRIOR NOTICE.
*** PRICES WITHOUT VAT.**

REBOCA SL N'EST PAS RESPONSABLE DES ERREURS POSSIBLES QUI POURRAIENT AFFECTER CE TARIF, ET SE RÉSERVE LE POUVOIR ET LE DROIT DE MODIFIER LES CARACTÉRISTIQUES ET LES PRIX* DE CEUX-CI SANS PRÉAVIS.
*** PRIX SANS TVA.**

AENOR QUALITY MANAGEMENT ISO 9001 ER-0154/2001

AENOR GESTIÓN AMBIENTAL ISO 14001 GA-2020/0240

EPD®